

107
Б И Б Л И О Т Е К А
КОМАНДИРА

№ 107
Р К К А



X
№ IV 95
С. ГУРОВ

**РОТА В РАЗВЕДКЕ
ОХРАНЕНИИ
И В БОЮ**



ВОЕННЫЙ ВЕСТНИК

$\frac{205}{107}$ /сх

С. ГУРОВ

26223

К5

Г954рВ

№1095

РОТА В РАЗВЕДКЕ,
ОХРАНЕНИИ И В БОЮ



В О Е Н Н Ы Й В Е С Т Н И К

МОСКВА 1927



2011094777



B-39-75911

Главлит № 76719.

Тираж 15.000 экз.

Типография Госиздата „Красный Пролетарий“. Москва, Пименовская, 16.

РАЗВЕДКА

Общие положения

Одним из главнейших условий успеха в бою является непрерывная и хорошо организованная разведка. Опыт прошлого говорит нам, что всякий раз, когда на войне почему-либо забывали про разведку, или неумело ее организовывали, последствия всегда были плачевными.

Поэтому «никакие обстоятельства, какой бы быстроты действий они ни требовали, не должны исключать разведки, они могут только влиять на время, затраченное на производство ее, и на количество сведений, которые она может дать». (§ 103 Б. Сл. П.). «Каждый начальник, независимо от разведки, высланной старшим начальником, должен организовать свою разведку в пределах поставленной ему задачи» (§ 170 Вр. пол. уст.).

Таким образом, начальник каждой войсковой части обязан, по получении им своей задачи, немедленно организовать разведку, сообразуясь с задачами и средствами, имеющимися в его распоряжении.

Разведка имеет целью выяснить: а) местонахождение, силы, расположение и данные, позволяющие судить о намерениях и морально-политическом состоянии противника; б) свойство местности и ее влияние на боевые действия войск; в) экономическое состояние, классовое расслоение, политическое настроение населения и его отношение к воюющим сторонам.

В каждом отдельном случае потребуются различные способы и разнообразные средства разведки, но при всякой обстановке она должна быть:

1) *Активной.* Разведка должна, когда это нужно, боем вынудить противника показать свои силы. Захват пленных—острая необходимость, а осуществить это можно только боем.

2) *Скрытной.* Это требование понятно само собой, так как в разведке большая часть материала собирается «высматриванием» (глазами); нужно помнить к тому же, что обнаружение своей близости к противнику вызывает сейчас же усиленное внимание его наблюдателей.

3) *Непрерывной.* Не должно быть такого момента, когда бы разведка отсутствовала; выдвижение новых органов разведки на замену ранее высланных должно быть рассчитано так, чтобы ко времени ухода разведчиков новые были уже на намеченном рубеже.

4) *Своевременной.* Сведения разведки только тогда ценны, когда из них можно извлечь пользу в предстоящей задаче, поэтому начальник, высылающий разведку, должен точно указать время (сообразуясь с расстоянием, местностью, временем года и суток, средствами связи, приданными разведке), когда разведчик должен прислать донесение, а разведчик—помнить о времени, отведенном ему на работу, и сроках донесений, точно выполняя их.

Начальник разведки может получить сведения или путем личного наблюдения, или из донесений высланных им разведчиков, наконец, получить их от местных жителей, пленного и перебежчика. В каждом случае достоверность сведений различна: то, что видел сам начальник разведки, несравненно ценнее сведений, полученных от местных жителей. Поэтому в донесениях необходимо указывать,—каким именно путем получены те или иные сведения, чтобы начальник, получивший их, знал, с какой долей доверия отнестись к этим сведениям.

Средства войсковой разведки разнообразны, но основными из них являются: авиация, конница и пехота.

Авиация имеет возможность быстро обследовать обширные районы, занятые противником, выяснить его расположение и передвижение; конница детализирует сведения, добытые воздушной разведкой; пехотная раз-

ведка имеет задачей уточнить сведения, полученные от авиации и конницы, проникновением между охраняющими частями противника, захватить пленных, разведать занятую противником местность в отношении удобства подступов и слабых участков в его расположении, определить выгодные и невыгодные свойства местности для действий своих войск, и при непосредственном соприкосновении с противником вести непрерывное наблюдение за ним.

В силу своего незаменимого свойства—всюду и всегда действовать: ночью, на сильно пересеченной местности, в глубокий снег, гололедицу, в туман и метель, когда ни конная, ни даже воздушная разведка не могут действовать,—пехота является единственным средством разведки в руках начальника.

Разведывательными органами пехоты являются отделения и взводы, высылаемые на 6—8 км вперед от охраняющих частей. Когда заранее предвидится необходимость боя (напр., организуется «поиск»), то в разведку высылаются более крупные пехотные части—рота и даже батальон.

Разведка боем применяется во всех тех случаях, когда наблюдением или действием небольших групп разведчиков не представляется возможным выяснить: а) фронт и глубину боевого охранения противника; б) передний край оборонительной полосы противника и характер его укреплений; в) силу и группировку частей противника при наступлении.

Все эти задачи требуют для своего выполнения выдвигания сильных разведывательных частей.

Выдвижение роты в разведку

Общая обстановка

(Схемы №№ 1 и 2)

Синие, после ряда неудачных для них боев, отступили на линию реки Нарев, где и заняли оборонительное положение на участке Сероцк—Пултуск.



Преследуя отступающего противника, V и XX корпуса армии красных к вечеру 12 июля своими головными частями достигли линии Псутсин—Насельск—Стржегоцин; в частности, 15 стр. дивизия, наступающая в составе 5 стр. корпуса на правом его фланге, расположилась на ночлег в районе селений Торунь—Голавицы, имея головной 45 стр. полк в селении Псутсин, непо-

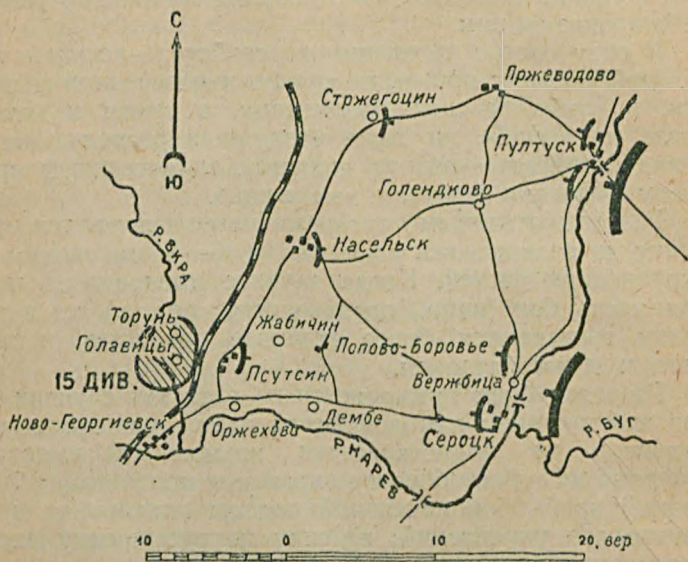


Схема № 1. Общая обстановка для 15 дивизии и 75 стр. полка.

движное охранение от которого выставлено на линию: Дембе—Попово-Боровье.

Имея на 13/VII задачу атаковать противника совместно с другими частями корпуса на фронте Сероцк вкл.—Вержбица вкл., комдив 15 для точного уяснения расположения противника—переднего края и глубины его боевого охранения, сообщив командиру 45 полка свои соображения на завтрашний день, приказал ему:

в ночь на 13 июля произвести усиленную (боем) разведку расположения противника, задачей которой поставить—захват и удержание высоты 63,7 до подхода передовых частей дивизии 13 июля. Приказание комполка 45 получил в 16 часов 12 июля.

• Организация разведки командиром 45 стр. полка

(Схемы №№ 1 и 2)

Получив приказание от комдива о высылке усиленной разведки, комполка 45 в 16 часов 30 минут вызывает к себе командира 8 роты и дает ему следующую задачу.

1. Противник занимает оборонительную полосу по линии реки Нарев—на участке Сероцк—Пултуск.

2. Наша дивизия завтра 13/VII перейдет в наступление на противника с целью сбить его с занимаемого рубежа, наш полк наступает на левом фланге дивизии. (Эти сведения командир роты не записывает.)

3. Вам с ротой произвести разведку расположения противника на участке: Сероцк вкл.—Вержбица вкл. в полосе: справа—Оржехово—Дембе—Сероцк, все пункты включительно; слева—Жабичин искл.—Попово-Боровье искл.—Вулька-Залесская искл.—Вержбица вкл.

Задача: выяснить на указанном участке расположения противника передний край и глубину полосы его боевого охранения, захватить и удерживать до подхода наших передовых частей 13/VII высоту 63,7. Вам придается: пулеметный взвод пульроты и два 37 мм пушки, которые, по распоряжению комбата III, придут к вам к 20 часам.

4. Впереди, на линии Воля-Смоляна—Свенцица, до 6 час. 13/VII будет находиться пехотная разведка от неподвижного охранения, правее наших войск—нет, левее, за указанной вам разграничительной линией, будет выслана разведка нашей 14 стр. дивизии.

5. Вам выступить с расчетом пройти линию неподвижного охранения: Дембе—домики к Стн.—Попово-Боровье в 3 часа 13/VII; по подходе к вам и обеспечении

за собой высоты 63,7 нашими передовыми частями, присоединитесь к своему батальону (резерв полка) в районе селения Кемпяста.

6. Вслед за вами к домикам «к В. см.» будет выдвинута телефонная станция, вам придается 5 ординарцев; я до 6 час 13/VII буду находиться в селении Псутсин, после 6 часов в движении с полком по направлению: Нуна—Гута—Кемпяста; донесения (помимо обязательных) присылайте по прохождении линий: Воля-Смоляна—Свенценица (линия, на которую выдвинута будет разведка от неподвижного охранения) и Каролино—Пекелко—Дембинки.

7. Получите консервы на сутки и выдайте бойцам на руки, походную кухню оставьте при обозе 1 разряда полка.

8. Для отправки раненых вам придается одна санитарная двуколка, раненых и отравленных газами направляйте по пути движения полка.

9. Заместители: начальник штаба полка и командир 2 батальона¹⁾. В конверте вручает ему отзыв и пропуск.

Работа командира разведывательной роты

(Схема № 2)

План действий, намечаемый по карте

По получении задачи от командира полка, роты 8 предупреждает старшину роты и взводных командиров о предстоящем выступлении, чтобы дать им возможность подготовиться (поверить исправность оружия, шанцевого инструмента, обуви на красноармейцах, наличие санитарных пакетов и противогазов, запастись боеприпасами и продовольствием), а сам изучает по карте данную ему полосу местности и намечает план действий.

¹⁾ Указывается только один раз; в последующем объявляются только изменения в порядке замещения.

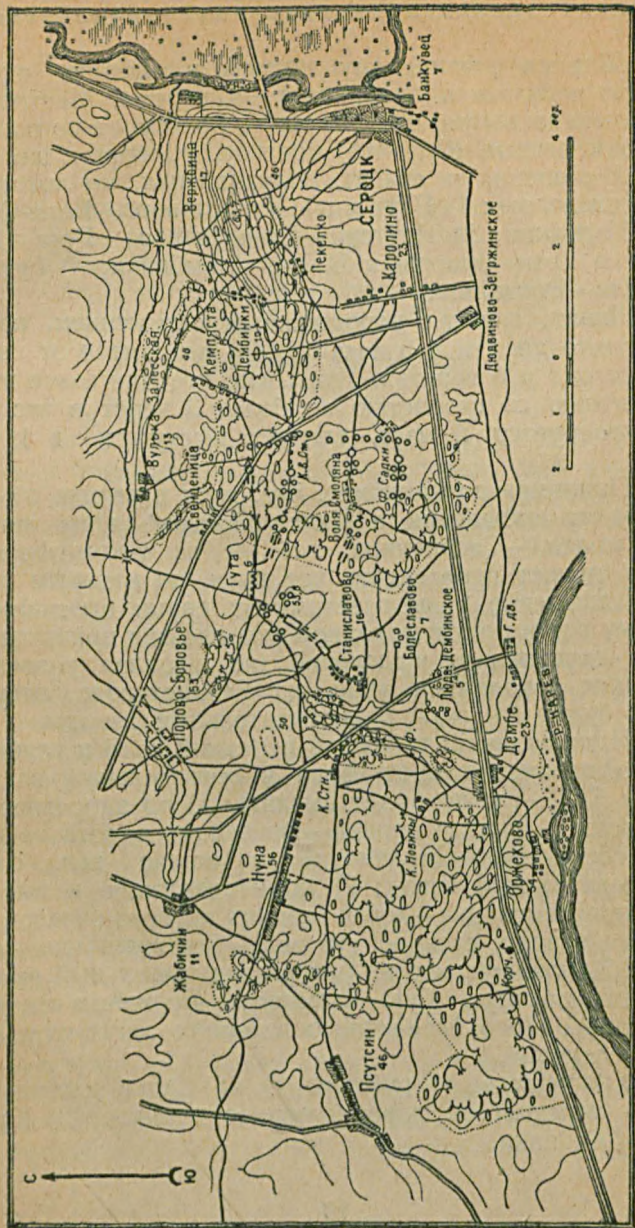


Схема № 2. Движение роты в разведку.

1. Ширина данной ему полосы в начале около 6 верст, а ближе к противнику—4 версты. Местность достаточно закрытая, имеется много подступов по направлению к высоте 63,7, что, конечно, облегчает, до некоторой степени, ее захват. Направления, по которым можно следовать: 1) Псутсин—Станиславово—Воля-Смоляна—Каролино; 2) Псутсин—Станиславово—Гута—Пекелко; 3) Гута—домики к В. см.—Дембинки; 4) Гута—Кемпяста—Вержбица.

2. Линия, занятая неподвижным охранением, которую нужно пройти в 3 часа 13/VII, находится от селения Псутсин в 6 верстах. Учитывая, что двигаться придется ночью со скоростью не более 3 верст в час, на что потребуется 2 часа, следует выступить в 1 час 13/VII.

3. Принимая во внимание, что, хотя разведка от неподвижного охранения и будет находиться на линии Воля-Смоляна—Свенценица, все же на таком фронте она не сможет перехватить все пути, по которым возможно движение разведывательных групп противника, а потому вести роту в походной колонне под прикрытием только охраняющих отделений (не высылая разведывательных взводов) и лишь до Станиславово, откуда нужно будет выслать разведывательные взводы.

4. Имея задачи: выяснить передний край и глубину боевого охранения противника и обязательный захват высоты 63,7,—нужно будет выслать: 1) по направлению на Сероцк в полосе: справа—шоссейная дорога на Сероцк, слева—Воля-Смоляна вкл.—Пекелко вкл. один разведывательный взвод; 2) по направлению к высоте 63,7 в полосе: справа—левая граница правого разведывательного взвода, слева—Гута вкл.—Дембинки вкл.—высота 63,7 включительно второй разведывательный взвод; 3) по направлению Гута—Кемпяста—Вержбица партию в составе одного стрелкового и одного легко-пулеметного отделений.

5. Уравнительные рубежи: 1) Ф. Садки—домики к В. см.—перекресток дорог севернее домиков; 2) Каролино—Дембинки.

6. Пункты, которые надлежит удерживать разведывательным взводам: для правофлангового разведывательного взвода селение Пекелко с тем, чтобы поддержать левофланговый разведывательный взвод по удержанию высоты 63,7; для левофлангового и разведывательной партии при поддержке резерва роты—высота 63,7.

7. Путь следования резерва роты: Станиславово—Гута—Дембинки, высота 63,7.

8. Связь со взводами—конными и пешими посыльными.

Распоряжения командира роты

(Схема № 2)

За 2—3 часа до выступления, дабы дать возможность и командирам взводов продумать свой план действий, командир роты созывает к себе командиров взводов и сообщает им следующие сведения, ориентируя их по карте:

1. Противник занимает оборонительную полосу по линии реки Нарев, на участке Сероцк—Пултуск.

2. Наша дивизия завтра в 6 час. переходит в наступление на противника, имея задачей сбить противника с занимаемого им рубежа; наш полк наступает на левом фланге дивизии. (Эти сведения командиры взводов не записывают).

3. На нашу роту возложена задача: разведать расположение противника—передний край и глубину его боевого охранения—на фронте: Сероцк вкл.—Вержбица вкл., захватить и удерживать до подхода наших передовых частей 13/VII высоту 63,7; полоса разведки: справа—Оржехово—Дембе—Сероцк, все пункты включительно, слева—Жабичин искл.—Попово-Боровье искл.—Вулька-Залесская искл.—Вержбица включительно. Нам придаются: пулеметный взвод пульроты и две 37 мм пушки.

Выступим из селения Псутсин в 1 час 13/VII с расчетом пройти линию нашего неподвижного охранения Дембе—домики к Стн.—Попово-Боровье в 3 часа; правее нас наших войск нет, слева будет разведка 14 дивизии.

4. Я решил: до селения Станиславово следовать под прикрытием одного охраняющего отделения, по выходе из Станиславово развернуть два разведывательных взвода и одну разведывательную партию в составе стрелкового и легко-пулеметного отделений; один стрелковый, без легко-пулеметного и стрелкового отделений, два пулеметных взвода и две 37 мм пушки—в резерве роты.

а) 1-му стрелковому взводу следовать в полосе: справа—шоссейная дорога на Сероцк включительно, слева—Воля-Смоляна вкл.—Пекелко вкл.; задача: выяснить передний край и глубину боевого охранения противника, удерживать до подхода наших передовых частей селение Пекелко, поддерживая левофланговый взвод в направлении высоты 63,7; по подходе передовых частей, стянуться к селению Дембинки.

б) 2-му стрелковому взводу следовать в полосе: справа—Воля-Смоляна искл.—Пекелко искл.; слева—Гута вкл.—Дембинки вкл.—высота 63,7 включительно; задача: захватить высоту 63,7 и удерживать ее до подхода наших частей 13/VII.

в) Командиру 3 стр. взвода выделить разведывательную партию в составе стрелкового и легко-пулеметного отделений, начальником назначить командира стрелкового отделения, которого, по выступлении из сел. Псутсин, выслать ко мне; путь следования партии: Гута—Кемпяста—Вержбица; задача: ударом во фланг содействовать атаке 2 разведывательного взвода на высоту 63,7.

г) Пулеметные взводы, два стрелковых и одно пулеметное отделения 3 взвода и две 37мм пушки составят резерв роты, который будет следовать в полосе 2 разведывательного взвода по направлению Станиславово—Гута—Дембинки—высота 63,7.

5. По прохождении линии неподвижного охранения (Станиславово), возможно появление разведывательных частей противника, поэтому, с момента расхождения взводов по своим полосам, необходимо выслать и разведывательные отделения. Уравнительные рубежи, которые пройти ядрами взводов и партии: 1) Ф. Садки—

★★

домики к В. см.—перекресток дорог, что севернее домиков к В. см.—в 5 час. 13/VII. 2) Каролино—Дембинки—в 6 час. 30 мин.

6. Вслед за ротой к домикам к В. см. будет выдвинута телефонная станция полка; связь с разведывательными взводами и партией—посыльными; донесения (помимо обязательных) присылать с уравнильных рубежей; я буду находиться с резервом роты: до 6 часов к домикам к В. см., после 6 час по дороге на Дембинки.

7. Газовому инструктору роты следовать со 2-м разведывательным взводом и разведывать по пути движения места возможного заражения противником отравляющими веществами ¹⁾.

8. Походная кухня останется при обозе 1 разряда полка; бойцам выдать на руки суточную дачу продовольствия и консервы.

9. Раненых и отравленных газами отправлять к месту телефонной станции, где легкому подавать первоначальную помощь, а затем отправлять в тыл по пути движения резерва роты.

10. Ротный патронный пост развернуть у домиков к В. см., головного поста не открывать, а выдвинуть усиленные взводные посты за разведывательными взводами.

11. Заместители мои: командиры 3 и пулеметного взводов. В отдельных конвертах командир роты вручает командирам взводов отзыв и пропуск.

Выполнение задачи

(Схема № 2)

В час, назначенный для выступления, рота должна быть уже построена (пока охр. отделение удалится на положенную дистанцию, командир роты тем временем объяснит роте задачу).

Командир роты приказывает командиру 2 стрелко-

¹⁾ Газовый инструктор направляется со 2-м разведывательным взводом потому, что по этому направлению будет двигаться полк.



вого взвода выслать головное, охраняющее отделение по намеченному пути следования роты до Станиславово, командиру 1 взвода вправо и влево, а 3 взводу в тыл— дозорных (2—3 чел.), направляет посыльного к командиру полка с донесением о своем выступлении и отправляется с ротой по дороге из селения Псутсин на Станиславово.

В Станиславово взводы и партия расходятся по данным им полосам, оставшаяся часть роты (резерв) задерживается некоторое время (20—30 мин.) в Станиславово, чтобы дать возможность разведывательным взводам и партии выдвинуться вперед, а затем командир роты приказывает командиру 3 взвода выслать дозорных (по 2 чел.) на зрительную связь вперед, вправо и влево и направляется по намеченному им пути.

Командир роты обязан доносить командиру полка, помимо срочных донесений, с указанных ему рубежей: Воля-Смоляна—Свенциница и Каролино—Пекелко—Дембинки, и еще так-называемые обязательные донесения согласно § 140 Б. Сл. П.: а) о первой встрече с противником; б) о встрече со своими войсками, но не своей части; в) об обнаружении открытого фланга противника; г) о прибытии в указанное ему место (район); д) о результате выполнения задачи.

Содержание донесений должно быть коротко (без лишних слов: «доношу», «высланная вами разведка» и т. п.), но ясно и понятно; в донесении должны быть поставлены ответы на вопросы: кто, где, когда и что делает или делал; сообщая сведения, нужно указывать, каким путем эти сведения получены: личным ли наблюдением начальника разведки, от высланных разведчиков, или от местных жителей, перебежчиков и пленных.

По форме, если донесение письменное, последнее должно иметь пункты: кому адресовано, когда писано, номер донесения, место, где писалось донесение, масштаб карты, которой пользовался начальник разведки, когда писал донесение, и в конце донесения—подпись.

Если бы за командиром 8 роты не выдвигался вслед телефон и ему пришлось бы посылать донесения пись-

менно, с посыльными, то с первого указанного ему рубежа: Воля-Смоляна—Свенциница, он написал бы примерно следующее донесение:

Командиру 45 стр. полка ¹⁾

1925 года, 13 июля, 5 час. 45 мин. (или 13/VII—25; 5—45).

№ 2.

Домики к В. см.

Карта 2 вер. в 1 дм.

Линию Воля-Смоляна—Свенциница ядра разведывательных взводов прошли в 5 часов 13/VII, противник ими не обнаружен. Встреченный мною в домиках к В. см. командир разведывательного взвода, высланный от неподвижного охранения, сообщил, что его 2 разведывательное отделение, высланное в направлении на селение Пекелко в 2 часа 13/VII, было встречено со стороны Пекелко сильным ружейным и пулеметным огнем, повидимому, сторожевой заставы противника. Продолжаю движение с резервом роты по направлению к селению Дембинки.

Командир 8 роты (*подпись*).

Продвигаясь вперед за ядрами разведывательных взводов, командир роты из донесений командиров взводов уясняет, на какой линии у противника выставлены наблюдательные посты и расположены сторожевые и главные заставы.

Наши ближайшие соседи (Польша, Румыния), располагаясь на оборонительной полосе, выдвигают в боевое охранение пехотные части, которые образуют: линию наблюдательных постов, на зрительной связи между ними, линию сторожевых застав, от отделения до взвода, во взаимной огневой связи, и линию главных застав, располагающихся на выгодных для боя рубежах с применением проволочных заграждений; последняя линия

¹⁾ В целях сохранения тайны можно указать только фамилию комполка.



является основой боевого охранения, на которой бойцы держаться до последнего человека.

Принимая во внимание эти соображения, в данной задаче у противника, надо полагать, главные заставы будут расположены на скате высоты западнее Сероцка и на высоте 63,7; сторожевые заставы—по линии Каролино—Пекелко—Дембинки и от них наблюдательные посты. Учитывая это обстоятельство и имея конечной целью—захват высот 63,7, командир роты, не распыляя сил, должен будет: 1-й разведывательный взвод направить на селение Пекелко, который вытеснит находящуюся там (предположительно) сторожевую заставу, а эта последняя, отступая, будет наводить взвод под огонь главной заставы; взвод поведет атаку на главную заставу, стремясь выбить ее из занимаемого ею пункта; энергичная атака взвода, если и не приведет к конечному захвату расположения главной заставы противника, во всяком случае вынудит ее обнаружить свои огневые точки; в случае неудачной атаки, взвод отойдет к селению Пекелко и будет отбивать атаки противника, который, несомненно, попытается восстановить утраченное положение. Второй разведывательный взвод, направленный на селение Дембинки, в свою очередь также столкнется со сторожевой заставой, а затем и главной, более сильной заставой, располагающейся на высоте 63,7; атаке 2 взвода будут содействовать: разведывательная партия ударом во фланг противника и 1 разведывательный взвод, со стороны Пекелко, но и командир роты, выдвинув пулеметные взводы и батальонные пушки для содействия огнем атаке 1 и 2 взводов, стрелковыми отделениями 3 взвода должен будет, пользуясь для этого скрытыми подступами, организовать удар в левый фланг главной заставы на высоте 63,7.

Захватив месторасположения главной заставы на высоте 63,7, командир роты немедленно закрепляется в ее окопах,—устанавливает в них пулеметы, частью сил приспособляет их для ведения огня в сторону противника, а другую часть (стрелковые отделения) выдвигает вперед для установления соприкосновения с противни-

ком, для связи с первым взводом и охранения своего левого фланга.

По выполнении задачи, командир роты доносит командиру полка, и в дальнейшем упорно удерживает захваченную высоту, отбивая все попытки противника к обратному захвату ее.

В действиях командира роты может быть применен и другой вариант.

Западный берег реки Нарев настолько сильно командует над восточным, что едва ли противник легко уступит его; надо думать, что в районе высоты 63,7, и селений Пекелко и Каролино противником будут выдвинуты достаточно сильные части, и командиру разведывательной роты, возможно, не удастся захватить не только высоту 63,7, но, может быть, и захват селений Дембинки, Пекелко и Каролино ему будет не по силам.

Тогда все усилия роты должны быть направлены к тому, чтобы захватить и обеспечить для полка выгодный наблюдательный пункт, если не высоту 63,7, то хотя бы высоту, лежащую между селениями Пекелко и Дембинки.

Для этой цели командир роты должен будет наметить следующий план действия:

а) 1 разведывательному взводу, выделив одно отделение для наблюдения за селением Каролино, с остальными отделениями наступать на селение Пекелко вдоль дороги, идущей из ф. Садки на Пекелко, имея задачей—захватить селение Пекелко и развивать успех в направлении высоты, что севернее его;

б) 2 взводу от домиков к В. см. наступать на высоту, что севернее Пекелко, в промежуток между селениями Пекелко—Дембинки, имея задачей—атаковать противника, располагающегося на указанной высоте, с фронта;

в) 3 взводу, выдвинувшись от домиков к В. см. на северо-восток по ложине, между селениями Дембинки и Кемпяста, совместно с выделенной от него партией, в составе одного ручного и одного стрелкового отделения, захватить Дембинки и нанести удар противнику на высоте его в правый фланг;

г) пулеметному взводу роты следовать с 3 взводом, а приданному взводу пульроты и взводу 37 мм пушек содействовать своим огнем захвату высоты в промежутке между селениями Пекелко и Дембинки.

Конечно, и этим одним предположением командир роты не должен ограничиться, а наметить себе план действий и еще на всякий возможный случай, хотя бы, например: как поступить, если все попытки к захвату высоты, лежащей между селениями Пекелко и Дембинки, окажутся неудачными?



РОТА В НЕПОДВИЖНОМ ОХРАНЕНИИ

Назначение и задачи неподвижного охранения

На войне потери от разного рода заболеваний и переутомления превышают потери от оружия противника.

Так, в русско-японскую войну потери нашей армии исчислялись: убитыми—26.000 и ранеными—145.000, всего—171.000, а убыль от походов и заболеваний—333.000 чел.

Ясно, что на сбережение сил и здоровья бойцов должно обращать самое серьезное внимание и всегда, когда представляется к тому возможность, войскам нужно давать отдых, во время которого люди подкрепляют свой организм пищей и отдыхом.

При расположении на отдых, прежде всего должны соблюдаться условия боевой готовности и безопасности, чтобы, с одной стороны, в случае нападения противника, войска своевременно могли развернуться, а с другой—отдыхающие части чувствовали бы себя в безопасности, не думая о том, что противник в любую минуту может напасть на них.

Одним из средств, обеспечивающих боевую готовность и безопасность отдыхающим войскам, является и соответствующее охранение как от наземного, так и от воздушного противника.

При современном характере боевых действий, возможность появления противника даже в глубоком тылу

не исключается, а классовый характер будущей войны, несомненно, будет сопровождаться и партизанскими действиями в тылу, а потому, независимо от удаления от противника и силы своих находящихся впереди войск, каждая часть (полк, батальон, рота) должна располагаться для отдыха с соблюдением всех мер, необходимых для предотвращения внезапности.

В каком бы положении ни были войска (находится ли противник близко или далеко) они всегда должны иметь соответствующее охранение, имея в виду возможность нападения как регулярных сил, так и партизанских отрядов противника не только с фронта и флангов, но с тыла и с воздуха.

Охранение, как общее правило, должно быть круговым, имея охраняющие части различной силы в разных направлениях и в разном удалении от охраняющих войск.

Необходимость охранения отдыхающих войск, в каком бы положении они ни были, подтверждается военной историей, где мы убеждаемся, что пренебрежительное отношение к службе охранения жестоко наказывается и, наоборот, постоянное и хорошо продуманное охранение обеспечивает войскам свободу действий и предохраняет от тяжелых последствий.

Части войск, выдвигаемые для охранения отдыхающих войск, образуют неподвижное охранение, задачей которого является:

а) обеспечить старшему начальнику время для принятия решения и отдачи распоряжений, войскам же— время и пространство, необходимые для выполнения распоряжений начальника;

б) обеспечить войска от неожиданного нападения противника—земного и воздушного, как огнем и холодным оружием, так и химическими средствами;

в) не допускать разведывательные части противника в расположение отдыхающих войск;

г) в случае наступления мелких частей противника—отбрасывать их, крупные же силы задерживать, боем разведывая его силы, состав и группировку.

Формы неподвижного охранения

При удалении противника более 2 переходов, когда исключается возможность нападения его в крупных силах, неподвижное охранение не выдвигается. Часть, расположенная на отдых, выставляет непосредственно охранение (охраняющие отделения и взводы) на вероятные подступы (дороги, лощины, лес и т. п.), по которым возможно нападение мелких частей противника (воздушные десанты, партизанские налеты).

При удалении же противника на 2 перехода и ближе, когда появление его в крупных силах становится возможным, в сторону противника каждая войсковая часть выдвигает неподвижное охранение, сила и удаление которого зависят:

- а) от удаления противника и его предприимчивости;
- б) от местности, времени года, суток и погоды;
- в) от ширины полосы, в границах которой действует отдыхающая часть, и от вероятных направлений, по которым возможно приближение противника.

Как общее правило, в неподвижное охранение назначается до $\frac{1}{3}$ войск, располагающихся на отдых, но, в зависимости от вышеперечисленных условий, сила охраняющих войск может изменяться.

Нормально полк в 3—4-верстной полосе действий, на местности всюду доступной, может выставить в неподвижное охранение батальон со взводом артиллерии, усиленный средствами связи и инженерно-маскировочным имуществом; на местности, доступной только на некоторых участках полосы, и днем полк может ограничиться высылкой отдельных охраняющих рот или взводов.

Отдельно действующий батальон охраняется отдельными сторожевыми ротами, отдельно действующая рота—охраняющими взводами, но опять-таки, в зависимости от удаления противника, местности и времени, батальон и рота могут также охраняться частями и меньшей силы.

Удаление охраняющей части зависит от условий местности, от задачи, возложенной на охраняемые войска, и от силы самих охраняющих частей, но, во всяком случае, охранение должно обеспечить охраняемым войскам пространство для развертывания и маневра, выгодные для наблюдения и боя рубежи и пункты и предохранить от ружейно-пулеметного (батальон, роту) и артиллерийского огня хотя бы полевой артиллерии противника; в то же время охранение до подхода отдыхающих войск не должно выдвигаться на такое расстояние, где бы оно могло подвергнуться отдельному поражению.

Назначение в неподвижное охранение отдельной охраняющей роты ¹⁾

(Схемы №№ 1 и 2)

Головной 45 стр. полк 15 дивизии в 16 час. 12/VII достиг селения Псутсин, где командиру полка было приказано комдивом выставить к 19 часам 30 мин. неподвижное охранение на фронте: Дембе вкл.—домики к Стн.—Попово-Боровье включительно.

Командир полка, имея на походе в подвижном охранении в голове 1-й батальон полка и в правом боковом охранении 4-ю роту 2 батальона ²⁾,двигающуюся по шоссе на Сероцк, в свою очередь приказал: 4 роте 2 батальона выставить неподвижное охранение на участке справа—Дембе вкл.—г. дв., что юго-восточнее Дембе, вкл.; слева—роща, что южнее домиков к Стн. искл.—Болеславово вкл.; 1-му батальону: справа—роща, что южнее домиков к Стн. включительно—Болеславово исключительно—Свенцице вкл.

Командиру 1 батальона и командиру 4 роты сооб-

1) Общая обстановка 15 стр. дивизии— см. в отделе „Рота в разведке“.

2) В боковое охранение назначена 4 рота 2 батальона для того, чтобы в случае боя не произошло перемешивания частей и 4 рота влилась в свой батальон, который должен будет развернуться вправо от головного (первого) батальона. (Вр. П. У. § 351).

щено, что разъезды дивизионной конницы находятся в данное время в соприкосновении с противником, в 20 час. 12/VII они начнут стягиваться к сел. Людвиново-Загржинское, на замену их будет выслана от полка пехотная разведка; им надлежит с 20 часов иметь свою разведку на линии: Воля-Смоляна—Свенцица; для связи с батальоном и ротой от штаба полка будут выдвинуты конечные телефонные станции: для 4 роты к домикам к Новины к 19 часам, для 1 батальона в сел. Нуна—к 18 ч. 30 м.; доносить приказано, по выставлении охранения, к 24 часам 12/VII и к 3 часам 13/VII.

Охраняемый участок приказано привести в оборонительное состояние; переговорщиков принимать; соблюдать полную тишину и маскировку.

Кроме того, командиру 4 роты сообщено, что дежурная рота полка, расположенная в северо-восточной части сел. Псутсин, в случае наступления противника, окажет ему помощь.

Приказания командиру 1 батальона и комроты 4 посланы с конными ординарцами, и в 17 час. 30 мин. у корчмы, что на шоссе северо-западнее сел. Оржехово, командиру 4 роты приказание было вручено.

Работа командира роты

(Схема № 2)

В момент получения приказа от командира полка о переходе от подвижного охранения к неподвижному, 4-я рота должна была иметь примерно следующий походный порядок у корчмы, что на шоссе и северо-западнее Оржехово,—ядро роты, впереди на 1½ версты (у мостика на шоссе) головное охранение: станково-пулеметный и 3 стрелковый взводы, от него охраняющие отделения: по дороге на Оржехово—г. дв., что юго-восточнее Дембе, головное—по шоссе на дороге, и левое боковое—на ½ км севернее шоссе.

Получив приказание, командир роты по карте оценивает район местности, на которой ему приказано вы-

ставить неподвижное охранение, приказывает командиру 1 взвода (его заместителю) вести ядро роты к домикам «к Новины», а сам выезжает к головному охранению, где, сообщив командирам пулеметного и 3 стр. взводов полученное им распоряжение, приказывает им продолжать движение к сел. Дембе, где и задержаться, а затем выезжает на данный ему участок для ознакомления с местностью и составления плана действия.

Оценка местности и план расположения роты

Местность на данном 4 роте участке представляет собой в районе домиков к Новины возвышенность, имеющую скат к востоку; далее пролегает лощина с ответвлением на восток через сел. Людвиново-Дембинское, а затем открытое пространство до леса, что восточнее Болеславово. Подступом для противника может служить лес, что восточнее Болеславово, лощина, проходящая через селение Людвиново-Дембинское, и, как направление для ночного движения крупных сил противника, шоссе, по которой возможно появление и бронемашин. Правый фланг обеспечивается р. Нарев; местные предметы, удобные для обороны и расположения ядер взводов и резерва роты: Дембе, рошица, что северо-восточнее Дембе, фольварк, что севернее указанной рошицы, и домики к Новины.

Местность на правом фланге участка, южнее шоссе, открытая, на левом фланге—до леса, что восточнее Болеславово, имеется обстрел на $2\frac{1}{4}$ версты, что вполне достаточно и для станковых пулеметов.

Протяжение участка по фронту: Дембе—рошица, что южнее домиков к Стн., 2 версты, для занятия его необходимо выделить два стрелковых взвода; на участке правого флангового взвода (3 стр.) оставить пулеметный взвод, так как ему придется наблюдать и пространство до р. Нарев, кроме того, по шоссе, возможно появление более крупных сил противника; один стрелковый взвод в резерве—в домиках к Новины, отсюда имеются удобные пути (дороги) для движения к обоим флангам участка.

Ротная разведка, согласно указаний командира полка, должна быть выдвинута в район леса, что восточнее Болеславово—на восточную его окраину; расстояние около 4 верст, одного стрелкового отделения недостаточно, его нужно усилить легко-пулеметным отделением.

Командиры взводов должны будут дозорами осматривать впереди лежащую местность до линии: г. дв., что юго-восточнее Дембе—Болеславово.

Воздушное и химическое наблюдение—в районе расположения левофлангового взвода; связь со взводами—телефонная, предполагая, что в роте должен быть один коммутатор, 5 телефонных аппаратов и 6 км кабеля; расположение патронных двуколок и перевязочного пункта в районе домиков к Новины.

В данном случае командир роты, в виду малого количества времени, имеющегося в его распоряжении, и вследствие удаленности командиров 1 и 2 взводов (около 4 верст) от указанного роте района расположения (лошадей в их распоряжении нет), осматривает местность и составляет план расположения роты—один, не приглашая командиров пулеметного и 3 стр. взводов в силу тех же соображений.

Если бы у командира роты было достаточно времени,—он пригласил бы с собой командиров взводов и совместно с ними ознакомился с местностью, наметил план действий и здесь же отдал им распоряжения.

Распоряжения командира роты

(Схемы №№ 1 и 2)

По осмотре местности, командир роты возвращается к домикам к Новины. К этому времени взводы 1, 2 и управления должны уже быть у названных домиков, так как расстояние от корчмы, где командир роты оставил ядро роты, и до домиков к Новины около 4 верст—на 1 час ходьбы, а пока командир роты проехал от корчмы до головного охранения—к мостику, что на шоссе, да некоторое время задержался с командирами пулеметного и 3 стр. взводов, а затем отправился к селению

Дембе и далее по участку и обратно к домикам к Новины,—нужно полагать, прошло не меньше часу, следовательно, если приказание командира полка было получено у корчмы в 17 ч. 30 м., то только в 18 ч. 30 м. командир роты имеет возможность отдать распоряжения командирам взводов.

Прибыв к домикам к Новины, командир роты приглашает к себе командиров взводов, за исключением командиров 3 и пулеметного взводов, находящихся в сел. Дембе (они получают распоряжения через посыльного), и командира отделения связи и отдает им следующий словесный приказ:

1. Противник занимает линию р. Нарев—от нас в 14 верстах.

2. Наша дивизия, имея задачей на завтра дальнейшее наступление (командиры взводов не записывают), расположилась на ночлег в районе селений Торунь, Голавицы, а наш полк—в сел. Псутсин.

3. Нашей роте приказано к 19 час. 30 мин. выставить неподвижное охранение на линии: Дембе вкл., фольварк, что севернее Дембе, и роща, что севернее фольварка, искл.; левее нас выставляет неподвижное охранение наш 1-й батальон.

4. Приказываю:

а) 3 стрелк. взвод, усиленный пулеметным, займет участок для охранения: справа—Дембе вкл., слева—роща, что северо-восточнее сел. Дембе,—Людвиново-Дембинское, все пункты искл.; место расположения ядра взвода—сел. Дембе;

б) 2 стрелковому взводу занять и охранять участок: справа—левая граница 3 стр. взвода, слева—роща, что севернее фольварка искл., селение Болеславово вкл.; место расположения ядра взвода—у фольварка;

в) 1 стр. взводу, составляя резерв роты, расположиться у домиков к Новины.

5. Разведка от роты будет находиться на восточной окраине леса, что восточнее селения Болеславово, командиру 1 взвода назначить для этой цели одно стрелковое и легко-пулеметное отделения, командира стрелко-

вого отделения выслать ко мне. 3 и 2 взводам дозорами осматривать впереди лежащую местность до линии: г. дв., что юго-восточнее Дембе, и сел. Болеславово; командиру 1 взвода выставить наблюдательный пост к роще, что северо-восточнее Дембе.

6. Химическому инструктору произвести химическую разведку на участке роты и организовать химическое наблюдение в районе расположения 2 стр. взвода; охраняющим взводам и взводу резерва иметь воздушное наблюдение.

7. Привести в оборонительное состояние: 3 стр. взводу восточную окраину сел. Дембе, 2 стр. взводу—фольварк, 1 стр. взводу—северо-восточную окраину рощи, что северо-восточнее Дембе; на линии этих местных предметов намечается передний край оборонительной полосы.

8. Командиру отделения связи открыть телефонную станцию в домиках к Новины и подать линии к 19 часам: к 3 взводу в сел. Дембе, ко 2 взводу—в фольварк; кроме того, установить связь с командиром дежурной роты полка и командиром 1 батальона через полковой коммутатор; связь взводов между собой через коммутатор роты; командиру 2 взвода посыльными установить связь с правофланговым охраняющим взводом 1 батальона в районе рощи, что севернее фольварка.

Я буду находиться при резерве роты в домиках к Новины, куда и доносить, по выставлении охраняющих отделений, к 24 часам 12/VII и к 3 часам 13 июля.

9. Походная кухня роты к 19 часам прибудет к ядру 3 взвода в сел. Дембе, куда прислать к этому времени проводника от 2 взвода.

10. Переговорщиков не принимать, огней не разводить и соблюдать тишину.

11. Заместители мои: командиры 1 и 3 стр. взводов. Отдельно сообщает отзыв и пропуск.

Сейчас же после отдачи распоряжений командир роты пишет приказание командирам 3 и пулеметного взводов, в котором сообщает им все касающиеся их сведения из вышеприведенных распоряжений; кроме того,

обращает внимание командира 3 взвода на возможность появления по шоссе броневых автомобилей противника, для чего принять нужные меры; письменное распоряжение командирам 3 и пул. взводов командир роты отправляет с посыльными в сел. Дембе, а затем вызывает к себе командира отделения, назначенного командиром 1 взвода в качестве начальника разведки, и, сообщив ему сведения, указанные в пунктах 1, 2 и 3 его приказа командирам взводов, отдает следующее приказание:

1. С одним стрелковым и легко-пулеметным отделениями, выдвинувшись в район леса, что восточнее селения Болеславо (перекресток дорог в лесу), вести наблюдение за дорогами, идущими со стороны Сероцка (шоссейная) и из Ф. Садки и Воля-Смоляна.

2. Выступить немедленно, время окончания разведки—6 часов 13/VII, после чего присоединитесь к роте в районе сел. Станиславо, донесите посыльными через командира 3 взвода (телефонный аппарат в сел. Дембе) по прибытии в район разведки и к 3 часам 13 июля.

4. В районе, указанном для разведки, до 20 час. будет находиться конная разведка полка, после этого времени она будет стягиваться к селению Людвиново-Зегржинское, а на замену ее будет выслана пехотная разведка; левее вас (Воля-Смоляна) будет находиться разведка 1 батальона.

5. Получить у каптенармуса роты консервы и выдать бойцам на руки.

6. Карту, компас и бинокль получить от командира своего взвода, а фонарь у командира взвода управления.

7. Заместители: командиры 1 и 3 взводов.

Кроме того, сообщает ему отзыв и пропуск.

Обязанности командира роты в неподвижном охранении

Командиры взводов, получив распоряжения от командира роты, приступают к выполнению возложенных на них задач, а командир роты должен объехать участки



охраняющих взводов и ознакомиться с их расположением. Когда охраняющие отделения будут выставлены и командиры взводов донесут об этом, командир роты доносит командиру полка сначала по телефону (который к этому времени должен быть проведен от штаба полка),

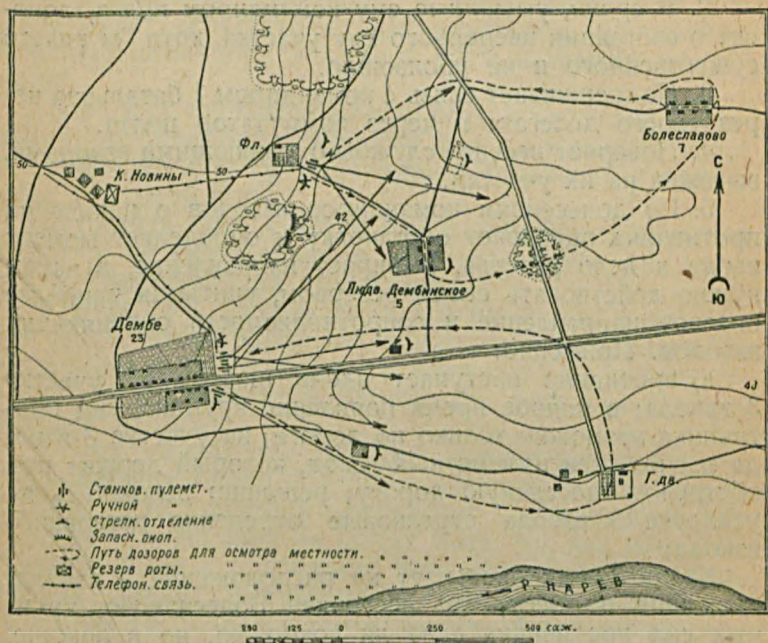


Схема № 3. Расположение роты в неподвижном охранении.

а потом и письменно, прилагая при этом и кроки расположения роты (схема № 3).

Для связи с командиром 1 батальона и для извещения его о принятом им решении, командир роты посылает одного из младших командиров (помкомвзвода или командира отделения) 1 взвода с 2—3 красноармейцами, этот младший командир останется при командире 1 батальона в качестве делегата для связи. Сообщает о

расположении роты на участке командиру дежурный части роты полка по телефону через полковой коммутатор.

В дальнейшем командир роты выполняет следующее.

1. Исполняет приказания командира полка, его начальника штаба и своего командира батальона.

2. В сроки, указанные ему командиром полка, доносит о состоянии вверенного ему участка, хотя бы ничего существенного и не произошло.

3. Поддерживает связь с командиром 1 батальона через своего делегата и через коммутатор полка.

4. Поверяет несение службы охраняющими взводами, выезжая на их участки.

5. По донесениям командиров взводов о появлении противника оценивает обстановку и определяет момент ввода в дело резерва, выбирает направление, в каком нужно действовать своим резервом, учитывая наиболее опасное направление и сопротивляемость охраняющих взводов. Примерно:

а) противник наступает вдоль шоссе — на участке 3 взвода; в ночное время появление крупных сил противника возможно только по дороге; на участке 3 взвода расположен пулеметный взвод, который держит под обстрелом шоссе; решение: выдвинуть на усиление 3 взвода стрелковые отделения резервного взвода;

б) противник наступает на расположение 2 взвода; движение по лесу, что восточнее Болеславово, крупных сил противника едва ли возможно, но в ложине, что проходит через селение Людвиново-Дембинское, возможно скопление противника; один станковый пулемет 2 взвода не справится с задачей удержания противника огнем на всем участке взвода; решение: выдвинуть на участок 2 взвода (против ложины — в запасные окопы) станковый пулемет резервного взвода;

в) противник наступает на всем фронте роты; командиры взводов доносят об этом, но из донесений неясно — где наступают более крупные части противника; решение: выдвинуться с резервными взводами к перекрестку

дорог, что севернее сел. Дембе, и быть готовым к парированию противника в опасном направлении;

г) внезапность и энергичный натиск противника вынуждают к отходу один из охраняющих взводов; решение: огнем станкового пулемета и движением в атаку стрелковыми отделениями резервного взвода восстановить утраченное положение; в том случае, если сил роты будет недостаточно для удержания противника, извещает командира дежурной роты и просит его помощи;

д) во всех случаях командир роты немедленно докладывает по телефону командиру полка и извещает через полковой коммутатор командира 1 батальона и командира дежурной роты.

Оставлять свой участок без разрешения командира полка он не имеет права, и отвечает за него, как часовой за охраняемое им имущество.

6. Всех лиц, задержанных охраняющими взводами, как своих, так и противника, командир роты опрашивает в пределах интересующих его вопросов (кто, зачем, откуда, где противник) и немедленно отправляет к командиру полка.

7. При дальнейшем движении охраняемых войск перед командиром роты могут быть поставлены задачи: или перейти от неподвижного охранения к подвижному, что в данном случае едва ли может быть, так как рота уже накануне была в подвижном охранении, или по прохождении линии сторожевых отделений частями вновь назначенного подвижного охранения—присоединиться к своей части.

В первом случае командир роты свернул бы излишние органы неподвижного охранения и в назначенный час назначил бы движение; во втором—он должен будет ожидать, когда линию сторожевых отделений пройдут вновь выдвинутые части подвижного охранения, а затем свернет роту и присоединится к колонне главных сил, согласно приказанию командира полка.

8. Части неподвижного охранения сменяются каждые сутки и лишь в исключительных случаях могут нести



службу охранения 2 суток. Если бы на смену 4 роты прибыла другая рота, командир ее обязан сообщить командиру сменяющей его роты все имеющиеся у него сведения: о противнике, местности, жителях ближайших селений. Затем, сменившись, собрал бы свою роту к резерву или каждому взводу отдельно указал путь следования к своим отдыхающим войскам.

Рота в дежурной части

Располагаясь на отдых, в населенном ли пункте или вне его, войска, помимо выставления неподвижного охранения, организуют еще непосредственное (ближайшее) охранение, как уже было сказано об этом ранее, принимая к усилению боевой готовности специальные меры, заключающиеся в следующем.

1. Намечается простейший план развертывания отдыхающих войск на случай внезапного нападения противника.

2. Назначаются сборные пункты для частей не больше батальона. Собравшись на пунктах, части следуют в назначенные для них районы развертывания.

3. Организуется воздушное наблюдение и назначаются дежурные пулеметные взводы для обстрела неприятельских аппаратов.

4. Организуется химическое наблюдение и принимаются меры химической защиты.

5. Устанавливается сигнал-тревога, по которому войска должны следовать на сборные пункты, и отдельно — сигнал о химической опасности и о миновании ее.

6. Назначается, наконец, дежурная часть, которая располагается в стороне, ближайшей к противнику, а если ей придана артиллерия, то орудия располагаются на огневых позициях так, чтобы обстреливать пути и подступы к расположению войск.

Сила и состав дежурной части зависят от удаления противника, величины населенного пункта (района), в котором расположились войска на отдых, количества отдыхающих войск и отношения к ним местных жителей.

При расположении войск на широком пространстве потребуется, может быть, назначение нескольких дежурных частей, а в условиях гражданской войны и при неблагоприятном отношении жителей, когда появление противника возможно со всех сторон, в одном населенном пункте обстановка может потребовать назначения нескольких дежурных частей.

В нормальных условиях в дежурную часть назначается $\frac{1}{3}$ пехоты всего соединения с придачей других родов войск. Дежурная часть может выполнять: пассивную задачу, когда на нее возложено задание быть опорой отдыхающих войск, в случае внезапного нападения противника, до тех пор, пока остальные части изготовятся к бою; или дежурная часть действует активно, являясь поддержкой неподвижному охранению; или, наконец, дежурная часть выполняет ту и другую задачи одновременно.

В первом случае начальник дежурной части, получив указания от начальника отдыхающих войск, где и какие местные предметы привести в оборонительное состояние (оборонительная позиция для боя), какие выходы и входы забаррикадировать, где и какое выставить охранение,—отдает словесный приказ, в котором сообщает:

- 1) сведения о противнике;
- 2) сведения о своих войсках, расположенных на отдых, и о неподвижном охранении (куда оно выслано);
- 3) какая задача возложена на дежурную часть и где ей расположиться;
- 4) какие произвести инженерные работы по укреплению позиции (вырыть окопы, привести в оборонительное состояние местные предметы);
- 5) меры непосредственного охранения дежурной части: посты, охраняющие отделения на подступы, дозоры в районе расположения дежурной части;
- 6) очередь отдыха: одна половина спит, не снимая амуниции, другая бодрствует;
- 7) меры воздушного и химического наблюдения;
- 8) при непосредственной близости к противнику—порядок продовольствия;

9) заместители.

Во втором и третьем случае, когда на дежурную часть возлагается роль поддержки неподвижного охранения, начальник ее, прежде чем отдать распоряжения, должен организовать разведку путей и подступов, ведущих в районы неподвижного охранения, и затем уже в своих распоряжениях, помимо тех, что указаны выше, указывает:

а) какие исправления на пути движения к неподвижному охранению нужно сделать и кому; какие отметки сделать, чтобы не сбиться ночью;

б) какая связь должна быть установлена с начальником неподвижного охранения;

в) в каком направлении и какими частям (ротам, взводам) двигаться на поддержку неподвижному охранению, в случае наступления противника, и какая часть должна оставаться на месте, если на дежурную часть возложено одновременное выполнение обеих задач.

В тех случаях, когда дежурная часть является таковой только до тех пор, пока она не выдвинется к неподвижному охранению, на место ушедшей дежурной части тотчас же назначается новая дежурная часть.

Обязанности командира дежурной роты

Обстановка 15 стр. дивизии и 45 стр. полка при расположении последнего в селении Псутсин

(Схемы №№ 1 и 2)

Командир 45 стр. полка по прибытии в селение Псутсин, ознакомившись с окружающей местностью, наметил районы развертывания батальонов и позицию для артиллерии (на случай внезапного нападения противника), указал, кому и какие произвести инженерные работы и на каких направлениях выставить неподвижное охранение, назначил сборные пункты, воздушных и химических наблюдателей, условные сигналы (на случай тревоги) и в качестве дежурной части назначил 5 роту 2 батальона, командиру которой приказал: расположиться

в северо-восточной части сел. Псутсин; подготовить для обороны окраины селения в районе расположения роты и выставить непосредственное охранение: на дороге в Станиславово (перекресток дорог) и в ложине, идущей со стороны селения Оржехово; кроме того, командиру роты сообщено, что ему вменяется в обязанность оказать поддержку 4 роте, расположенной в неподвижном охранении на участке: Дембе вкл.—роща, что южнее домиков к Стн. искл., оставить часть сил в сел. Псутсин; для связи с 4 ротой командиру дежурной роты предоставляется полковой коммутатор.

Получив распоряжения, командир роты определяет по карте возможные пути следования к участку 4 роты; находит, что ложина, идущая со стороны Оржехово, является удобным направлением для ночного движения, если ее предварительно расследовать и сделать заметки на пути движения, в крайнем случае, можно использовать дорогу, идущую из Псутсин на шоссе, хотя этот путь и более удаленный.

Созывает своих командиров взводов и отдает им следующий словесный приказ:

1. Противник задержался на линии р. Нарев, что около 18 верст от нас на восток.

2. Наш полк располагается на ночлег в сел. Псутсин, выставив неподвижное охранение на линии: Дембе—Попово-Борове, что в 6 верстах от нас по направлению к противнику.

3. Наша рота назначена в дежурную часть, место расположения роты—северо-восточная часть сел. Псутсин; кроме того, на роту возложена задача—оказать поддержку нашей 4 роте, находящейся в неподвижном охранении на участке: Дембе вкл.—роща, что южнее домиков к Стн., искл.—в случае наступления на нее крупных сил противника.

4. Приказываю:

а) 1 взводу привести в оборонительное состояние юго-восточную окраину селения, приспособив для этой цели имеющиеся канавы на огородах и заборы;

б) 2 взводу подготовить для обороны северо-восточную окраину путем отрытия окопов профилью с колена в 200 м на северо-восток от окраины;

в) 3 взводу подготовить для обороны северо-западную окраину, использовав канавы на огородах и заборы;

г) пулеметному взводу подготовиться для обстрела лощины, идущей со стороны сел. Оржехово и по направлению дороги, идущей в сел. Станиславово.

5. Непосредственное охранение выставить: командира 1 взвода в лощину, идущую со стороны Оржехово, командиру 2 взвода—на дорогу, идущую на Станиславово—к перекрестку дорог; командиру 3 взвода назначить наблюдателя за небом на северо-восточной окраине селения и выслать дозор для осмотра лощины, идущей со стороны Оржехово; дозору разведать путь возможного следования роты на поддержку 4 роте и сделать заметки по пути движения.

6. В случае выступления на поддержку 4 роте, находящейся в неподвижном охранении, путь следования—лощина, идущая со стороны Оржехово; выступают 1 и 2 стр. взводы, не снимая своих охраняющих отделений; пулеметный и 3 взводы остаются на месте; 3 взвод часть отделений выдвигает на северо-восточную окраину селения.

7. Связь со штабом полка и 4 ротой через полковой коммутатор, командиру отделения связи проложить провод к штабу полка и включиться в его коммутатор.

8. Порядок отдыха установить в каждом взводе: половина взвода должна бодрствовать, а другая половина, не снимая аммуниции, может спать.

9. В случае выступления на поддержку 4 роте, я отправлюсь с 1 и 2 взводами; заместителем моим в сел. Псутсин остается командир 3 взвода, в отправляющихся взводах—командиры 1 и 2 взводов.

После отдачи соответствующих распоряжений командир роты наблюдает за работами взводов по приведению в оборонительное состояние назначенных им окраин селения, поверяет связь со штабом полка и 4 ротой лич-

ными переговорами с командиром ее по телефону и докладывает командиру полка о принятых им мерах.

В дальнейшем, командир роты, в случае внезапного нападения противника, задерживает последнего на окраинах селения, и этим даст возможность отдыхающим частям полка изготавиться к бою, пока ему не будет приказано или присоединиться к своему батальону, или к нему будут высланы другие части, совместно с которыми он будет задерживать противника, пока остальные части полка не закончат маневра во фланг и тыл нападающего противника. Например:

Противник, прорвав расположение неподвижного охранения в районе сел. Попово-Боровье (подступ—долина безымянной речки, впадающей в р. Нарев), частью сил ведет наступление в направлении Жабичин—Псусин.

Командир дежурной роты, оценив обстановку, находит, что появление крупных сил противника (ночью) возможно только по дороге Жабичин—Псусин, но не исключается возможность появления его и со стороны сел. Нуна из-за леса, что восточнее сел. Псусин. Решение: 1 и 2 стр. взводы занимают подготовленные ими пункты для обороны (северо-восточная и северо-западная окраины селения); пулеметный взвод, оставаясь на северо-восточной окраине селения, ведет огонь по появляющемуся противнику по дороге со стороны селений Нуна и Жабичин; 3 стр. взвод, оставив одно стр. отделение для наблюдения за лощиной, идущей со стороны сел. Оржехово, располагается за правым флангом 1 стр. взвода, будучи готовым контр-атакой отразить противника, появляющегося из-за леса—с восточной стороны.

Тем временем командир полка, вероятно, выдвинет на поддержку дежурной роты оставшуюся роту 2 батальона, 3 батальоном организуется контр-удар во фланг противника. Возможно нападение противника и со стороны сел. Оржехово: воспользовавшись шоссейной дорогой, как удобным для ночного движения направлением,—противник может прорвать расположение 4 роты, находящейся в неподвижном охранении в районе сел.

Дембе, и повести наступление на сел. Псутсин по ложине, идущей от сел. Оржехово на северо-запад.

На этот случай командир дежурной роты также должен иметь готовый план действий.

(В чем бы он выразился?)

По требованию командира 4 роты об оказании ему помощи, командир дежурной роты немедленно выступает по намеченному пути с 1 и 2 взводами, доложив о своем выступлении командиру полка.

—

РОТА В ПОДВИЖНОМ ОХРАНЕНИИ

Движения совершаются в походных колоннах и принимаются особые меры по обеспечению боевой готовности и безопасности передвигающихся войск.

Помимо разведки, выдвигаемой в сторону противника с таким расчетом, чтобы она своевременно могла предупредить о появлении противника, вперед, по пути движения, в стороны и в тыл высылаются части, которые носят название «подвижного охранения».

Задачи подвижного охранения заключаются в следующем:

1. При наступлении:

- а) обеспечить главным силам время для развертывания и пространство для маневра;
- б) предохранить от ружейно-пулеметного (рота, батальон), артиллерийского огня противника (полк и выше), воздушного и химического нападения;
- в) не допустить разведывательные части противника просачиваться в глубину походного порядка;
- г) опрокидывать слабые неприятельские части, препятствующие движению главных сил;
- д) при встрече с крупными силами захватить выгодные для ведения огня и наблюдения рубежи и местные предметы и удерживать противника до подхода главных сил, боем разведывая его силу, состав и группировку.

2. При отступлении:

- а) дать возможность оторваться от противника главным силам;

б) предохранить отходящие войска от артиллерийского, ружейно-пулеметного огня противника и от воздушного и химического нападения его;

в) замедлять движение противника боем, порчей путей, мостов и пр.

3. При фланговом движении:

а) обеспечить главным силам беспрепятственно совершить марш к намеченной цели;

б) предохранить главные силы от огневого, воздушного и химического нападения противника.

Сила частей подвижного охранения зависит: а) от удаления противника; б) от величины охраняемой части; в) цели совершаемого движения; г) свойств местности в полосе движения; д) времени года, суток и погоды.

При удалении противника свыше двух переходов или при наличии впереди сильных пехотных частей, в подвижное охранение от полка и батальона назначаются охраняющие взводы, от роты—охраняющие отделения.

В случае, если противник ближе 2 переходов и нет впереди крупных пехотных частей, а местность всюду доступна для движения, сила подвижного охранения должна быть доведена до $\frac{1}{3}$ всего состава колонны (§ 186 Б. Сл. П.).

Чем глубже походная колонна, тем больше ей требуется времени и пространства для развертывания, следовательно, тем сильнее и тем дальше должно быть выдвинуто подвижное охранение.

На местности, доступной для движения в некоторых направлениях, хотя противник и ближе 2 переходов, подвижное охранение может состоять, в зависимости от величины охраняемой части, из отдельных охраняющих отделений, взводов и рот, выдвигаемых на вероятные направления противника.

Зимой—в глубокий снег, осенью—в невылазную грязь и гололедицу, в весеннюю распутицу, когда движение возможно только по дорогам, подвижное охранение выдвигается по доступным направлениям в виде охраняющих отделений и взводов; наоборот, малоснежная, но морозная зима, когда доступными для движения стано-

вятся реки, озера и болота, вызывает необходимость усиления частей подвижного охранения; при движении ночью, в сильную мятель и туман, подвижное охранение будет меньше, нежели днем и в хорошую погоду, так как выдвигаются только пехотные охраняющие части с придачей им всадника для связи.

Охранение, выдвигаемое в сторону наименьшей опасности со стороны противника: при наступлении—в тыл, при отступлении—в голову, при фланговом движении—в голову и тыл,—должно быть меньше охранения, выдвигаемого к стороне противника; примерно: не более одной роты на дивизию при наступлении и не более двух рот при отступлении, в соответствии с этим, на полк и батальон: при наступлении и фланговом движении—взвод и отделение, при отступлении—до роты и взвода.

Состав охраняющих частей на походе зависит от величины самой охраняемой части, во всяком случае, пехота с пулеметами, усиливаемая артиллерией, является основным ядром подвижного охранения, при чем в состав охраняющей части должна входить большая часть артиллерии колонны; в мере надобности подвижному охранению придаются: конница, инженерные и броневые части, средства связи, маскировки и химической борьбы.

Удаление подвижного охранения от охраняемых войск должно быть таково, чтобы: а) предохранить их от ружейно-пулеметного и артиллерийского огня полевой артиллерии противника; б) обеспечить им свободу маневрирования; в) получить от них своевременную поддержку.

На походе движутся: охраняющие отделения до 800 м от охраняемой части, чтобы предохранить ее от внезапного действительного и дальнего ружейного огня; охраняющие взводы—1—2 км, чтобы предохранить охраняемую часть от дальнего пулеметного огня; охраняющий батальон—на 3—5 км.

Действия подвижного охранения должны носить характер активный и решительный; наступательный образ действий на широком фронте является для подвижного



охранения нормальным. Цель: сбить охраняющие части противника и принудить его к отступлению или к обороне, и лишь в случае столкновения с более сильными наступающими частями противника, захватить и удерживать, до подхода главных сил, выгодные рубежи и местные предметы, обеспечивая тем самым возможность для них боя и маневра в наивыгоднейших условиях.

Назначение роты в подвижное охранение

(Схемы №№ 4 и 5)

III стрелк. корпус армии красных ведет оборонительные бои с противником на линии рек Журавлянка и Струга, имея на участке Плонск—Нацпольск 10 и 9 стр. дивизии (5 полков) и 8 стр. дивизию по р. Струга на участке Собанице—Хмелево; 25 стр. полк 9 дивизии в корпусном резерве в районе Крочево.

По сведениям агентурной разведки, подтвердившимся воздушной разведкой, противник группирует крупные силы в районе Бодзанов и имеет намерение в течение 5/V прорвать фронт корпуса на участке: Нацпольск—Собанице в стыке между 9 и 8 дивизиями.

Комкор III, получив утром 5/V сведения о намерениях противника, решает 25 стр. полк подтянуть ближе к стыку между 9 и 8 дивизиями, передав его в подчинение комдива 9, для чего приказывает комполка 25 выступить 5/V из района селения Крочево и к 13 часам перейти в район Сребрна, где и поступить в распоряжение командира 9 дивизии.

Ориентируя в обстановке командира 25 стр. полка, комкор указал, что при движении его в указанный ему район, возможно встречное столкновение с прорвавшимся противником.

Приказание о выступлении комполка 25 получил в 5 час. 30 мин. 5/V.

Учитывая данные обстановки, командир 25 стр. полка решает организовать марш двумя колоннами: правая—по дороге: Крочево—Каменица—г. дв. Стржембово—кол.



Громбчево, в составе 2 батальонов и 2 взводов артиллерии, и левая—по дороге: Каменица—Писцидла—Кембловице,—Сребрна, в составе одного батальона и взвода артиллерии. Конную разведку комполка организовал сам, а пехотную приказал выслать начальникам колонн самостоятельно.

Часы выступления: для правой колонны—8 часов; для левой, как следующей по менее удобной для дви-



Схема № 4. Общая обстановка роты в подвижном охранении.

жения дороге,—7 час. 30 мин.; левой колонне свернуть на всю дорогу от селения Каменица; места расположений, по прибытии в указанный район, для правой колонны—в лесу в районе колонии Громбчево, для левой—сел. Сребрна; большие привалы, в виду небольшого сравнительно перехода, не назначены; разграничительные линии между колоннами: роща, что северо-восточнее сел. Писцидла, и сел. Янушево включительно для правой колонны, высота с тригонометрическим пунктом

65,8—включительно для левой колонны; командир полка следует в головной охраняющей части правой колонны.

Начальник левой колонны (командир 1 батальона), выслав предварительно разведку по пути своего движения, в 6 часов 5/V, учитывая возможность встречного столкновения с противником, отдал следующие распоряжения.

В головное охранение назначил 1 роту, усилив ее взводом пулеметной роты; внимание ее командира обратил на связь с охранением правой колонны, что приобретает особенное значение при входе в лес, находящийся восточнее сел. Сребрна и на то, что в случае прорыва противником стыка между 8 и 9 дивизиями, ближайшей целью его действий будет—захват высот в районе Сребрна; время выступления—7 час., конечный пункт остановки—ф. Жуковек; главным силам колонны выступить в 7 час. 30 мин., район расположения—сел. Сребрна.

Командирам рот—головной охраняющей и 2-й, приказал назначить наблюдателей за небом; командиру пулеметной роты—дежурный пулеметный взвод для стрельбы по воздушному противнику; непосредственное охранение колонны главных сил от 2 и 3 рот; командиру охраняющей роты для связи придал двух ординарцев; сам решил следовать в голове главных сил; заместителями своими назначил командиров 2 и 3 рот.

Оценка обстановки и распоряжения командира роты

(Схема № 5)

Перед тем, как выступить, согласно приказания командира батальона, командир 1 роты по карте оценивает обстановку и находит, что рассматривая назначение 25 стр. полка, как резерва, встречный удар которого должен ликвидировать прорыв, нужно полагать, что командир полка задастся маневром из-за леса, что

севернее и восточнее Сребрна, задерживая прорвавшегося противника на высотах в районе Сребрна или в районе Кембловица; задача удерживания противника, повидимому, и будет возложена на левую колонну.

Все эти соображения говорят за то, что действия головной охраняющей роты должны быть таковы, чтобы указанные ранее высоты обеспечивались за левой колонной.

Направлением, по которому можно двигаться в полосу, данной для левой колонны, служит только дорога, назначенная колонне; боковому охранению придется двигаться без дорог.

Учитывая, что промежуток между колоннами довольно большой, кроме того, при подходе к линии г. дв. Стржембово—Кембловице, колонны будут разделены лесом,—следует правое боковое охранение выслать силой во взвод; в голову необходимо также выслать взвод и от него влево охраняющие отделения.

Выступить приказано в 7 часов, но, принимая во внимание, что заблаговременно нужно выслать охраняющие взводы (за 15—20 мин. до выступления роты),—нужно быть на юго-западной окраине г. дв. Крочево в 6 час. 30 мин., куда и выступить сейчас же.

Оценив обстановку, командир роты ведет роту на юго-западную окраину г. дв. Крочево, где задерживается на некоторое время, вызывает к себе командиров взводов и газового инструктора и отдает им следующий словесный приказ.

1. Противник ведет бои с нашими частями на линии рек Журавлянка и Струга, что в 20 верстах от нас на запад.

2. Нашему полку приказано к 13 часам сегодня перейти из Крочево в район Сребрна, где перейти в подчинение командиру 9 дивизии; полк следует двумя колоннами, правая колонна по дороге: Крочево—Каменица—г. дв. Стржембово—кол. Громбчево, левая—наш батальон со взводом артиллерии по дороге: Каменица—Писцидла—Кембловице—Сребрна.

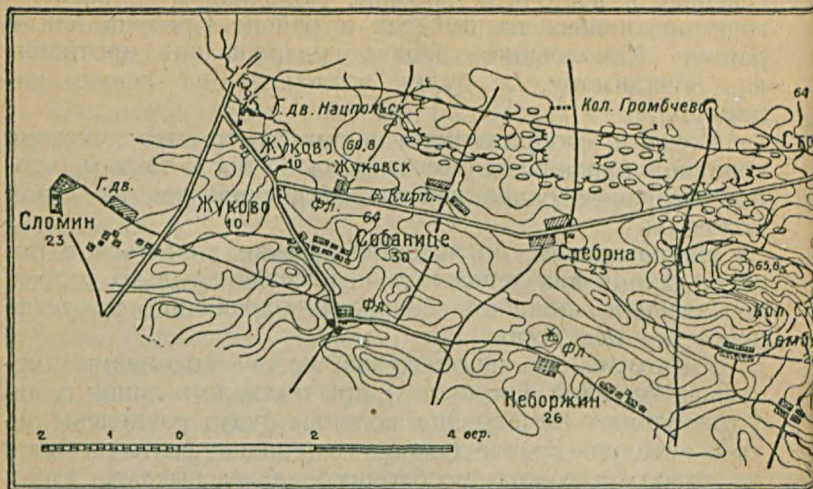


Схема № 5. Движения и действия роты

3. Нашей роте со взводом пулеметной роты приказано следовать в головном охранении по дороге, указанной колонне до Ф. Жуковек.

4. Приказываю:

а) 2 стрелковому взводу, составляя правый боковой охраняющий взвод, следовать до селения Каменица с головным охраняющим взводом, свернув затем на южную опушку рощи, что север-восточнее Писцидла, и двигаться на поселок к Стрж. через высоту с тригонометрическим пунктом 65,8 по дороге на северо-восточную окраину селения Сребрна и далее по южной опушке леса, что севернее селения Сребрна, на высоту 60,8; войти в связь с левофланговым охранением правой колонны;

б) 1 стр. взводу, составляя головной охраняющий взвод, выступить совместно со 2 взводом в 6 час. 40 мин. и следовать по дороге: Каменица—Писцидла—Кембловице—Сребрна—ф. Жуковек; влево от дороги выслать

Вводная данная для командира охраняющей роты

По выходе из Крочево командир роты все время слышал сильный артиллерийский огонь со стороны Сребрна.

Около 10 час., подходя с ротой к селению Кембловице, командир роты встретил посыльного от конной разведки полка, начальник которой, согласно приказа командира полка, должен был посылать донесения одновременно и начальнику левой колонны; посыльный дал прочесть донесение командиру роты, из которого последний узнал, что противник около 7 часов повел наступление значительными силами на левый фланг 9 дивизии на участке: Нацпольск—ф. Жуково, прорвал расположение левого фланга и к 9 часам передовыми частями вышел на линию ф. Жуковек—высота 60,8, развивая успех вперед и в стороны; конная разведка полка отошла в лес, что севернее сел. Сребрна, отброшенные части 9 дивизии отходят к сел. Сребрна. Посыльный, кроме того, сообщил, что им встречена пешотная разведка левой колонны в сел. Сребрна.

Получив такие сведения, командир роты представляет себе обстановку в следующем виде: отброшенные части левого фланга 9 дивизии, наверное, постараются задержаться на высотах в районе Сребрна, к тому же резервы 9 и 8 дивизий будут брошены во фланг прорвавшемуся противнику. Расстояние от Кембловице до высот, что в районе Сребрна, немногим больше 4 верст, что при ускоренном движении можно пройти в 45 минут, а охраняющие взводы будут в районе этих высот через 30 минут; примерно на таком расстоянии находится от указанных высот и охранение правой колонны, которое, несомненно, получило сведения о прорыве и тоже ускорит движение.

За полчаса времени противник едва ли сможет продвинуться на расстояние 2 верст от ф. Жуковек к северо-западной части сел. Сребрна, при условии отхода

★★

с боем отброшенных частей 9 дивизии и контр-атак ближайших резервов; если на поддержку отброшенных частей подойдет охранение правой колонны и его рота, то они смогут задержать противника в районе сел. Сребрна, пока 25 стр. полк, развернувшись, поведет контр-атаку на противника, как со стороны Сребрна—левой колонной, так и из-за леса, что севернее Сребрна—правой колонной.

Решение: немедленно следовать к сел. Сребрна на поддержку частей 9 дивизии.

Распоряжения:

1) одного ординарца с донесением послать к командиру батальона о принятом решении;

2) второго ординарца с приказанием к командиру правофлангового охраняющего взвода—ускорить движение в указанном ранее направлении;

3) с тем же приказанием посыльного через цепочку к командиру головного охраняющего взвода;

4) на ходу объясняет обстановку командирам взводов, находящимся в ядре роты, и ускоряет движение ядра роты.

В дальнейшем, при подходе к сел. Сребрна, обстановка подскажет командиру роты, где и в каком направлении развернуть ядро роты и выдвинуть пулеметные взводы; очевидно, к тому времени и от командира батальона будут получены указания относительно развертывания охраняющей роты в составе боевого порядка батальона, когда и роль 1-й роты, как охраняющей, будет закончена и действия ее будут либо как при обороне, либо как при наступлении,—в зависимости от обстановки и решения командира батальона.

Но обстановка может сложиться совершенно в другом виде, тогда, конечно, и решение командира охраняющей роты будет другое.

Примерно:

Прорыв противника на левом фланге 9 дивизии оказался настолько стремительным, что отступающие части дивизии, не задержавшись в районе сел. Сребрна, безостановочно отходят по дороге на Стржембово.

Противник, развивая успех, часть своих сил направил в направлении Сребрна—Кембловице, которые к 10 час. 15 м. появились уже на высоте, что юго-восточнее сел. Сребрна, вытеснив из последней и разведку левой колонны.

Оценивая создавшееся положение, командир охраняющей роты находит, что силы противника, направляющиеся со стороны селения Сребрна, настолько превышают его, что атака ротой немыслима, тем более, что местность, занятая противником, командует над Кембловице; неудачная атака роты повлечет за собой непланомерное развертывание следующего сзади батальона и ввод его в бой по частям.

Исходя из этих соображений, командир роты решает захватить и удерживать рубеж: высота 65,8—сел. Кембловице—сел. Гродзец, и тем самым обеспечить время и пространство для развертывания батальона, для чего приказывает:

а) командиру правофлангового охраняющего взвода—захватить и удерживать высоту 65,8;

б) командиру головного охраняющего взвода—подчинив себе разведку батальона, задержаться на западной окраине сел. Кембловице и удерживать его;

в) командиру 3 стр. взвода удерживать сел. Гродзец;

г) пулеметному взводу роты и приданному взводу пульроты расположиться на восточном берегу лощины, проходящей между селениями Кембловице и Гродзец, и держать под огнем: первому—промежуток между правым боковым и головным охраняющими взводами (между выс. 65,8 и сел. Кембловице), второму—промежуток между головным охр. взводом и 3 стрелковым (между сел. Кембловице и Гродзец).

Сообщив командиру батальона о принятых им мерах, командир роты в дальнейшем будет действовать по указанию командира батальона. А если бы противник, выдвинувшийся на высоту, что юго-восточнее сел. Сребрна, оказался недостаточно силен и перешел к пассивному образу действий, то тогда, очевидно, пришлось бы командиру роты принять какое-то другое решение. (Какое именно?).

РОТА В НАСТУПЛЕНИИ

Современный бой и средства борьбы

«Бой—наиболее решительное средство для достижения целей операций. Боем достигается поражение и уничтожение противника путем физического его истребления или пленения и захвата, или уничтожения его технических средств борьбы. Кроме того, боем, при энергичном развитии действий, достигается разложение организационного единства армии противника и ее моральной устойчивости». (Вр. П. У. ч. II, § 4).

Характер современного боя всецело зависит от современных средств борьбы. Если народы классической древности, располагая только холодным оружием (оружие метательное имело меньшее значение по сравнению с холодным), вели бои в течение нескольких часов, то с появлением и усовершенствованием огнестрельного оружия и других технических средств борьбы, бои ведутся не только днями и неделями, но и месяцами. Последнее сражение на французском фронте (в мировую войну) длилось около 3 месяцев—от 15 июля по 11 октября 1918 года¹). С развитием технических средств борьбы изменяются способы и формы боевых действий.

Для первобытного человека, имевшего сначала в качестве оружия только свои собственные зубы и руки, никакого другого способа ведения боя не было, как схватиться с противником грудь с грудью.



Но уже дубина, появившаяся в руках дикаря, потребовала другого способа ведения боя: нужно было остановиться на каком-то расстоянии от противника, чтобы, с одной стороны, достать его дубиной, а с другой—обеспечить более мощный удар (конец дубины). Камень, праща, стрела знаменуют собой бой не только на расстояние, но и из-за закрытия, чтобы противника поразить, а самому быть невредимым.

Появление огнестрельного гладкоствольного оружия, стрелявшего хорошо на 100 шагов и плохо на 300, создает линейный боевой порядок, состоявший из длинной линии стрелков, дающий возможность выпустить наибольшее количество пуль.

С введением нарезного оружия, стреляющего на более дальние расстояния, является необходимость издали с осторожностью подходить к противнику, расчленять колонны, чтобы не подвергать войска преждевременным потерям и в то же время нанести противнику урон до решительного столкновения с ним.

Могущественное развитие техники и огромная насыщенность полей сражений автоматическим оружием привели к тому, что появилась так-называемая групповая тактика, и современный боевой порядок состоит из отдельных огневых групп, рассредоточенных по фронту и в глубину.

Технические средства связи расширили поля сражений, явилась возможность делать глубокие обходы во фланг и тыл противника.

Авиация и химические средства борьбы, являясь могущественным фактором современной войны, окончательно уничтожили границу между тылом и фронтом, расширив понятие «театр военных действий».

«Развитие существующих средств борьбы идет быстрым темпом, а появление новых средств видоизменяет способы, приемы и формы боевых действий во время самой войны». (Вр. П. У., ч. II, § 7).

Основными видами боя являются—наступление и оборона.



Как тот, так и другой вид боя имеют свои хорошие и плохие стороны.

Наступающий принужден двигаться по неподготовленной местности, наскоро создавать укрытия и преодолевать препятствия, возведенные обороняющимся; вести огонь по противнику, находящемуся в укрытии; во время перебежек представлять собой видимую цель.

Обороняющийся свободен в выборе местности, имеет возможность усилить ее в инженерном отношении и одновременно организовать свой огонь.

Но наступающий свободен в действиях, наносит удар в желательном для него направлении; наступление всегда создает моральный подъем.

Обороняющийся—не знает, где намеревается противник нанести ему главный удар, а потому вынужден разбрасывать свои силы, чтобы до некоторой степени везде быть готовым встретить натиски противника.

Периоды наступательного боя

Дальнобойность современной артиллерии и наличие авиации вынуждают наступающего заблаговременно расчленять походную колонну на более мелкие единицы; границей, определяющей момент расчленения походной колонны, является дальность огня полевой артиллерии, примерно 10—12 км от противника. До этой зоны войсковое соединение движется в походном порядке. В дальнейшем движение происходит в так называемых маневренных порядках: полк «по-батальонно», батальон «по-ротно», а с 6—8 км и рота «по-взводно»; этот период называется сближением и характеризуется тем, что пехота своего огня не открывает, а сближается с противником под прикрытием огня артиллерии. С 2—2½ км пехота получает уже возможность открыть огонь из имеющихся у нее огневых средств—станковых пулеметов; противник, с своей стороны, также введет в дело свои пулеметы; с этого момента движение пехоты протекает совместно с ее огнем. Период этот назы-

вается наступлением. Вступая в сферу пулеметного огня противника, взводы должны уже быть разведенными «по отделениям».

Следующий период наступательного боя—это атака, которая распадается на ряд последовательных моментов: захват переднего края оборонительной полосы противника, развитие успеха в глубину и в стороны и, по прохождении пехотными частями до противоположного края оборонительной полосы, закрепление занятого пространства.

Начало атаки не может быть нормировано определенным расстоянием от противника: оно может быть и 300 м, когда защитники переднего края оборонительной полосы противника абсолютно нейтрализованы, может быть и 50—40 м, когда у противника сохранились еще огневые возможности, принуждающие пехоту сближаться путем перебежек и переползаний на расстояние одного броска от противника.

Наконец, последний период—преследование отступающего противника.

План и приказ для наступления

Наступление на остановившегося противника требует тщательно проработанного плана действий, который предусматривает следующие вопросы.

1. Высылка дополнительной разведки противника и местности для получения сведений, необходимых для выполнения поставленной задачи.

2. Порядок дальнейшего продвижения части в зависимости от удаления противника имеющихся у него огневых и технических средств и местности.

3. Расчленение колонны на мелкие единицы и постановка частных задач подчиненным начальникам:

а) направление и участок (пункт) главного удара;
б) полосы наступления в зависимости от задачи и характера местности, исходя из примерного расчета: для полка от 750 м до 2 км; для батальона от

500 до 1.000 м, для роты до 500 м и для взвода до 250 м;

в) направление, группировка и задачи огневых средств и порядок их подчиненности;

г) сила и направление движения резерва.

4. Инженерные работы в полосе наступления:

а) разведка и исправление путей движения;

б) устройство и маскировка наблюдательных пунктов;

в) разведка и преодоление искусственных препятствий;

г) приспособление оборонительной полосы противника для своих войск;

д) расчет инженерных частей и рабочей силы;

е) расчет средств и времени для производства работ.

5. Химическое нападение и оборона:

а) возможность химического нападения;

б) способы химического нападения;

в) распределение лиц химической службы;

г) меры борьбы с химическим нападением противника.

6. Использование бронесил и авиации и постановка задач.

7. Порядок использования успеха.

8. Меры на случай неудачи (резерв, оборонительные действия).

9. Организация управления: места наблюдательных пунктов и порядок и способ связи.

10. Организация тыла: место и направление движения боеприпасов, продовольственных органов и санитарных пунктов.

11. Меры по разведке и охранению.

Приказ для наступления включает в себе следующие вопросы:

а) сведения о противнике;

б) общая задача вышестоящего соединения и соседей;

в) задачи данного соединения;

г) решения начальника по выполнению поставленной задачи и частные задачи подчиненным начальникам;

- д) распоряжения по разведке и охранению;
- е) распоряжения по тылу, с указанием мест боеприпасов и продовольствия;
- ж) распоряжения по санитарной части, с указанием расположения пунктов медицинской помощи, эвакуационного пункта и порядка эвакуации;
- з) место начальника, способ связи и время установки ее;
- и) заместители.

Огонь и движение роты во всех периодах наступательного боя

(Схема № 6)

Как уже было сказано ранее, рота, вступая в сферу артиллерийского огня противника (6—8 км), должна будет расчлениваться «по-взводно».

Какой порядок движения взводов должен быть в этот период?

В роте имеется пулеметный взвод, который должен вступить в огневую борьбу с противником раньше стрелковых взводов, поэтому и место его в порядке роты «по-взводно» должно быть впереди. За пулеметными взводами на дистанции 250—300 м (глубина разрыва шрапнели) следуют стрелковые взводы первой линии на интервале, обеспечивающем от поражения обоих взводов одновременно очередью батареи, т.-е. на 250—300 м; за взводами первой линии следует стрелковый взвод второй линии на дистанции 200—300 м. Такой порядок движения (в виде ромба) обеспечивает возможность быстрого открытия огня пулеметным взводом и «какой бы угол этого ромба ни наткнулся первый на противника, он обязан приковать его к месту, в то же время остальные три совершают маневр, чтобы взять противника во фланг»¹⁾.

¹⁾ Лидель-Гарт— „Основы тактики пехоты“, стр. 16.

I

26223



★★

Для обеспечения движущихся взводов от внезапного огневого нападения мелких частей противника, вперед должны быть выдвинуты: разведка (одно стрелковое отделение) на 2—2½ км от вершины ромба (пулеметного взвода) и охраняющие отделения от каждого стрелкового взвода первой линии—на 750—800 м; на открытый фланг (фланги) и тыл—дозорные из 2—3 человек от каждого стрелкового взвода на зрительную связь (200—250 м). В сфере действительного артиллерийского огня (3—4 км) взводы разойдутся «по отделениям»: впереди, как сказано выше, охраняющее отделение, в первой линии пулеметные отделения на интервале 100—120 м, во второй линии, на дистанции 100—150 м, два стрелковых отделения на интервале 25—30 м.

Расстояние в 3—4 км от противника не есть постоянная норма, когда взводы должны разойтись «по отделениям».

Оно указано для местности открытой, когда взвод представляет видимую цель. Местность же закрытая даст возможность, не разводя взводы «по отделениям», подвести их ближе к противнику в колоннах по 2, что ускоряет движение и облегчает управление ими.

С 2—2½ км от противника рота может оказаться под пулеметным огнем его, огня артиллерии будет недостаточно, чтобы взводы могли беспрепятственно продвигаться вперед, тогда пулеметный взвод будет вынужден открыть свой огонь по противнику, мешающему движению роты в том или ином направлении.

Станковые пулеметы взводов не всегда откроют огонь одновременно с пулеметным взводом роты: если на участке какого-либо взвода местность—открытая, и продвижение его затрудняется под прикрытием только огня пулеметного взвода, то, естественно, он выдвинет свой станковый пулемет; наоборот, местность на участке взвода закрытая, тогда нет нужды преждевременно обнаруживать взводный станковый пулемет.

Отделения стрелковые и ручных пулеметов, не открывая огня, стремятся продвинуться вперед в порядке,

наименее уязвимом от огня противника. В большинстве случаев, таким порядком будет змейка.

С приближением роты на расстояние, допускающее открытие огня ручными пулеметами и лучшими стрелками (1.000—1.200 м), отделения принимают предбоевой порядок, который обеспечивает возможность открытия огня в любую минуту и во всех направлениях; таким построением является стайка или треугольник, обращенный своей вершиной к противнику.

С 1.000—1.200 м от противника откроют огонь ручные пулеметы и лучшие стрелки стрелковых отделений; открытие огня ручными пулеметами даст возможность станковым пулеметам переменить свои огневые рубежи и подтянуться ближе к противнику; пулеметный взвод роты может быть использован, как опора для продвижения взводов и в дальнейшем, или, если в нем не будет надобности, ротный командир подведет его укрыто к оборонительной полосе противника, скроет его в складках местности с тем, чтобы в решительную минуту внезапно обрушиться на него огнем.

Стрелковые отделения продвигаются перебежками целыми отделениями, по два, по одному, а в некоторых случаях и переползанием, к рубежу, с которого они открывают действительный огонь из винтовок (300—400 м), а с 200—250 м введутся в дело и гранатометы.

Надобность в огне всех имеющихся средств пехоты в этот период насущно необходима, так как примерно с этого рубежа (300 м) артиллерия, из опасения поразить разрывами шрапнели свою пехоту, перенесет свой огонь с переднего края оборонительной полосы противника в глубину ее. Следовательно, пехота с этого момента предоставляется самой себе в борьбе с незаглушенными еще огневыми средствами противника.

Рубеж в 300—250 м от противника может оказаться исходным для атаки, если, как уже говорилось выше, в расположении противника не окажется ни одной огневой точки, не затушенной огнем нашей артиллерии. В противном случае отделения взводов будут сближаться

на дистанцию 50—40 м, опираясь на свои огневые средства, и тогда уже бросятся на сопротивляющиеся группы противника.

Если на участке какого-либо взвода окажется только одна огневая точка, то стрелковые отделения взвода, при поддержке своих пулеметов, должны быть направлены на эту точку, но с разных направлений (с фронта, флангов); если этих точек окажется 2—3, то задачи отделений должны быть поделены; примерно: станковый пулемет возьмет на себя наиболее опасную огневую точку противника, ручной пулемет с одним из стрелковых отделений займется ликвидацией другой точки и два других стрелковых отделения—третьей. Если к тому времени резервный взвод роты не будет израсходован на пополнение убывающих в процессе боя отделений боевой части, то его задача—ворваться вслед за взводами боевой части в оборонительную полосу противника и развивать успех в стороны (вправо и влево), обеспечивая фланги взводов боевой части, которые неуклонно должны продвигаться вперед до противоположного края оборонительной полосы противника.

При наличии открытого фланга, резервный взвод может быть направлен для нанесения противнику флангового удара, и тогда взводы боевой части должны будут своими силами обеспечивать свои фланги в оборонительной полосе противника.

Преследование противника—не по силам роте, непосредственно его атаковавшей, взводы ее настолько будут потрепаны, что дальнейшие усилия для них будут невозможны. Дело батальонного резерва и выше выполнять задачу преследования отступающего пр-ка.

Связь в роте при наступлении

Средствами связи в роте могут быть: личное общение командира роты с подчиненными; сигнализация флажками, фонарями и ракетами; пешие посыльные и телефон.

Перед развертыванием роты «по-взводно» командир роты задерживается на некоторое время с ротой за каким-либо закрытием, вызывает к себе взводных командиров, чтобы сообщить им свой план действий, и дает каждому из них частные задачи и соответствующие

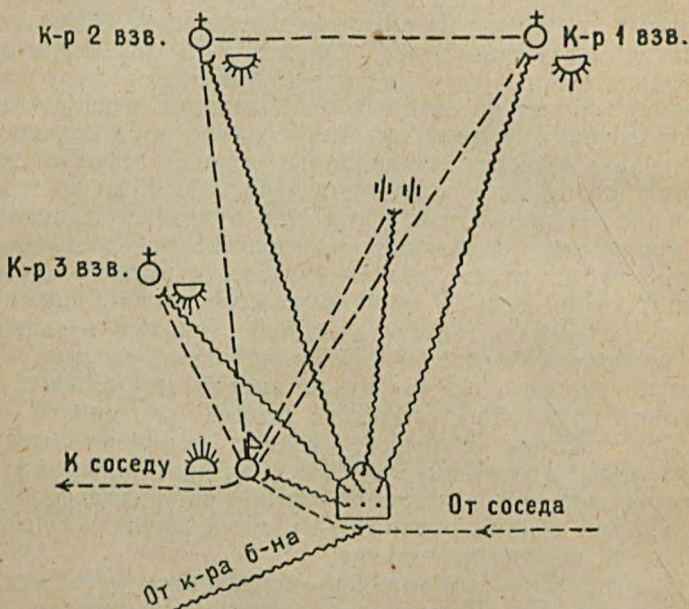


Схема № 7. Связь в роте при наступлении (I период).

указания по выполнению их; это будет личное общение командира роты с командирами взводов, когда последние как бы получают моральный заряд на все время своей дальнейшей работы; то, что будет упущено при этом разговоре, трудно уже будет передать после.

В периоде сближения приказания командира роты передаются через посыльных и при помощи сигнализации.

местности) перенести ротный коммутатор вперед, тогда некоторое время (сколько потребуется на перенесение коммутатора на новое место и прокладку новых проводов ко взводам) ротный командир будет иметь связь со взводными командирами только посыльными и сигнализацией, а затем в том же порядке, как и в первый период,—по телефону.

Помимо телефонной связи со взводами, безусловно должна поддерживаться связь сигнализацией и посыльными, так как телефон в любую минуту может отказать в действии.

Перед атакой и во время самой атаки телефонная связь, конечно, не будет действовать, да и посыльные не дойдут по назначению.

Средствами связи у командира роты в этот период останутся: сигнализация, передача записок перебрасыванием и личный пример.

Маскировка

Пехота при наступлении главным образом применяет меры естественной маскировки и только иногда простейшие приемы искусственной маскировки—растительной и дымовой.

Естественной маскировкой пехоты прежде всего явится расчленение крупных единиц на более мелкие, а, следовательно, и мало заметные единицы и применение к местности как боевых единиц, так и отдельных бойцов. Не менее важным значением в деле маскировки будет правильное нацеливание взводов в период сближения, так как исправления в этом отношении вынуждают совершать передвижения вдоль фронта, что сильно демаскирует часть.

С открытием огня пулеметами, последние обращают на себя внимание наблюдателей противника; в целях маскировки пулемет должен вести огонь короткими вспышками и чаще менять свое расположение; однако, это возможно только для ручных пулеметов, станковым же частые перемены рубежей невыгодны, а

потому они должны особенно тщательно выбирать укрытые места, избегая при этом резко выделяющихся местных предметов (заборов, опушек, роц, отдельных построек).

Как правило, на линии огня должны быть только те, кто стреляет, все остальные бойцы должны находиться позади и маскироваться складками местности и ее защитными свойствами.

Перебежки отделений и отдельных бойцов наиболее демаскируют пехоту, поэтому все передвижения должны производиться особенно скрытно; как целое отделение, так и каждый боец прежде, чем перебежать, должны выбрать впереди укрытое место, к которому нужно перебежать, затем плавно подняться, быстро перебежать к намеченному пункту и «камнем» лечь за укрытие.

Резкие движения, размахивание руками, раскачивание головой из стороны в сторону—все это бросается в глаза наблюдателю, поэтому плавные движения, прижатые руки вдоль туловища или заложенные за спину должны тщательно учитываться бойцами.

Будет иногда полезным прикрыть голову, плечи и пояс подручным материалом—соломой, травой, ветвями, но с непременным условием, чтобы все эти предметы подходили под цвет окружающей местности, а не получались такие невязки, как, например, боец с натыканными вокруг фуражки ветвями среди вспаханного поля.

При движении по открытой местности и при попутном ветре, пехота может применять дымовые завесы с помощью дымовых шашек, если они окажутся под рукой, или поджиганием подручного материала (стогов сена, куч мусора, отдельных построек) впереди своего движения; при этом следует иметь в виду, что противник постарается дымовое облако обстрелять и пулеметным и артиллерийским огнем, а потому необходимо соблюдать соответствующую дистанцию от этого облака, т. е. быть к нему не ближе глубины разлета шрапнели—250—300 м.

Маскировка от воздушного противника прежде все-



го достигается непрерывным наблюдением за небом, применением к местности и использованием теневых сторон; затем точным соблюдением правил поведения при появлении воздушного противника: лечь и не шевелиться, ложиться в стороне от дороги—в канаву и в теневую сторону, сначала лечь, а затем определять—чей самолет.

Химическое дело

Пехота при наступлении может использовать следующие способы химического нападения: химические ружейные и ручные гранаты и дымовые шашки.

Применение химических ружейных гранат со слезоточивым О. В. и фосфором может иметь место при столкновении с охраняющими частями противника или его огневыми группами в оборонительной полосе, расположенными за укрытиями, где их не поражает ружейно-пулеметный огонь.

Обстрел химическими ружейными гранатами на расстоянии 300 м принудит противника одеть противогазы или ослепить его фосфором, что даст возможность с наименьшими потерями атаковать его или воспользоваться его ослеплением, чтобы зайти во фланг и тыл сопротивляющимся группам.

Химическая ручная граната со слезоточивым О. В. применима при столкновении с противником на близком расстоянии: в лесу, в отдельных постройках и при выбивании засевших групп его из убежищ, подвалов и пр.

Дымовые шашки, как уже говорилось выше, применяются для создания дымовой завесы с целью ослепить противника и пройти открытое пространство, сильно обстреливаемое ружейно-пулеметным огнем.

В свою очередь, и со стороны противника может быть применено химическое нападение: артиллерийский обстрел, обстрел из газометов и минометов, газобаллонная атака, атака при помощи ядовитых свеч, химических гранатометов и сбрасывание химических бомб с аэропланов.

Кроме того, противник может заблаговременно отра-

вить некоторые районы местности по пути наступления роты (рощи, кустарники, лощины, низины, котловины и т. под.) стойкими О. В. (иприт).

Мерами химической защиты в роте могут быть:

1) В целях предупреждения о заблаговременно отравленных районах местности противником стойкими О. В., вперед (с охраняющим отделением) должен высылаться газовый инструктор роты, имеющий газоопределятель или натренированный по запаху определять О. В., разведывает места возможного отравления, предупреждает сзади идущие взводы и находит обходные пути для дальнейшего движения или принимает меры по очистке отравленных мест.

2) Вступая в сферу артиллерийского огня противника, весь состав роты должен иметь противогазы в «сторожевом» положении; естественная маскировка роты от огня артиллерии противника (применение соответствующих строев, использование складок местности) тем самым предохранит ее и от химических снарядов противника.

3) Меры охранения от воздушного противника, как наблюдатели за небом в каждом взводе и в масштабе всей роты, одновременно будут служить и мерами химического охранения; но к этому нужно добавить, что, на случай сбрасывания бомб воздушным противником, нужно назначать специалиста, который мог бы опознать химические бомбы и подать соответствующий сигнал о химической опасности.

4) При прохождении химического облака, образуемого тем или иным способом химического нападения противником, стремление всех должно быть—как можно быстрее миновать его движением вперед, не задерживаясь в нем и уж ни в коем случае не бежать назад, так как облако движется быстрее бегущего человека и все равно настигнет его.

5) Противогаз является наиболее верным средством защиты от О. В., поэтому исправность его и умение пользоваться им должны быть особой заботой каждого бойца роты.

Наступление роты

(Схема № 9)

10 стрелковый полк армии красных, обеспечивающий левый фланг своего корпуса, наступает в направлениях Крейцбург — Олешницы — Еликополье — Пшибыльск и далее на северо-запад, имея 1 батальон со взводом артиллерии в головном охранении, и по дороге: Иоганисталь—Млынов—Черноводы—левофланговую охраняющую роту от 2 батальона ¹⁾).

По прохождении подвижным охранением реки Нечеть, командир полка, следовавший с головным охраняющим батальоном, получил от конной разведки донесение о том, что селение Пшибыльск занято противником, силы которого, по сведениям местного жителя сочувственно относящегося к армии красных, около батальона с артиллерией.

Получив такие сведения, командир полка, оценив обстановку, приказывает: головному батальону атаковать противника с юго-восточной стороны селения Пшибыльск (вдоль шоссеиной дороги), левофланговой охраняющей роты—с юго-западной стороны селения (вдоль железной дороги).

Командир левофланговой охраняющей роты получил приказание командира полка в 10 час. 15/VI, когда подходил с ротой в сел. Млынов, имея впереди, вправо и влево охраняющие отделения.

Оценка обстановки и предварительные распоряжения командира роты

Получив приказание от командира полка, командир охраняющей роты по карте оценивает обстановку и делает следующие выводы: до противника около 7 верст, при наличии артиллерии, он смог бы обстрелять роту по выходе ее из сел. Млынов, но в виду того, что

¹⁾ См. сноску на стр. 22.

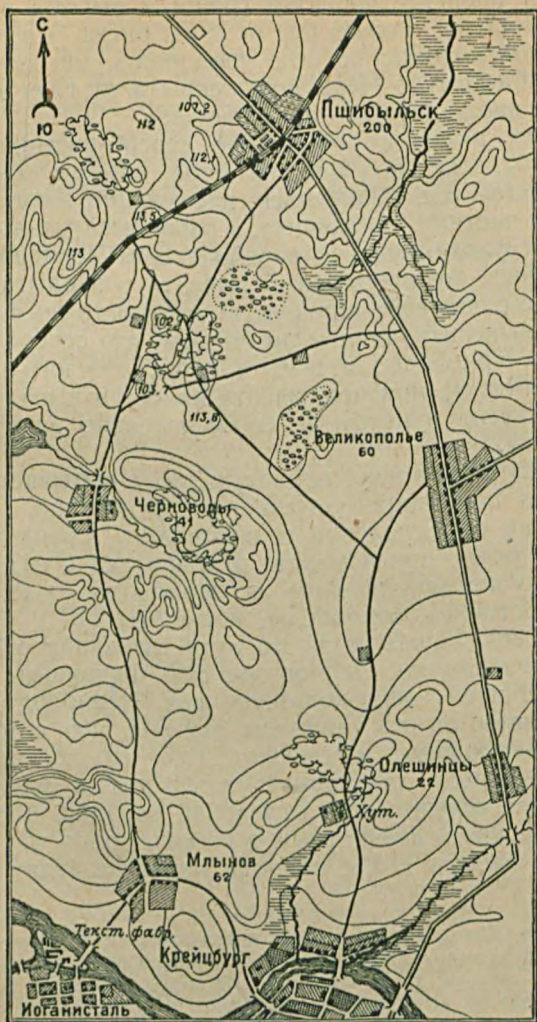


Схема № 9. Наступление роты.

местность впереди закрытая (рощи и высоты в районе сел. Черноводы), можно без особого риска ¹⁾ вести роту в походной колонне до сел. Черноводы, так как дорога от сел. Млынов до Черноводы скрыта от глаз артиллерийских наблюдателей противника ²⁾.

Группа высот с рощей, что северо-восточнее сел. Черноводы, или, по крайней мере, высота 113,5, что юго-западнее сел. Пшибельск, несомненно заняты охраняющими частями противника, а разведывательные части его могут уже оказаться в районе сел. Черноводы, поэтому сейчас же необходимо выслать разведывательное отделение с задачей: «прочесать» местность по пути движения и выяснить, заняты ли высоты, что северо-восточнее сел. Черноводы, и высота 113,5, что юго-западнее сел. Пшибельск, при чем высота является выгодным наблюдательным пунктом и ее желательно захватить у противника.

Оценив обстановку, командир роты вызывает к себе одного из командиров стрелковых отделений 3 взвода и, сообщив ему сведения о противнике, своих войсках и задачу роты, приказывает: отправиться с отделением в разведку по направлению на Черноводы—высоты, что северо-восточнее Черноводы, и высоты 113,5, что юго-западнее сел. Пшибельск; по пути движения осмотреть рощу, что восточнее Черноводы, сел. Черноводы и группу высот, что северо-восточнее сел. Черноводы; выяснить—заняты ли противником высоты, что северо-восточнее Черноводы, и высота 113,5, что юго-западнее сел. Пшибельск, последнюю захватить и удерживать до подхода охраняющих отделений взводов, после чего отойти на левый фланг роты в районе рощи, что северо-западнее высоты 113,5; впереди ведет разведку конный

¹⁾ Говоря „без особого риска“, автор считает, что рассчитывать на абсолютную невозможность артиллерийского обстрела со стороны противника—нельзя, т. к. современный метод стрельбы артиллерии по карте дает ей возможность обстреливать цели, не наблюдая их непосредственно.

²⁾ Если бы противник располагал авиацией, то роту пришлось бы развести „по-взводно“ по выходе из сел. Млынов.



взвод полка, справа—разведка 1 батальона, слева наших войск нет; донесения присылать: по прохождении сел. Черноводы и высот, что северо-восточнее его; заместители: командиры 1 и 2 взводов.

Выждав некоторое время, пока разведка выдвинется за головное охраняющее отделение, командир роты начинает движение с ротой по дороге на Черноводы.

План действий и приказ командира роты

Следуя по дороге от сел. Млынов к Черноводы, командир роты, естественно, будет занят мыслью о том, как ему наилучшим образом выполнить свою задачу, и в результате всесторонней оценки обстановки у него, примерно, сложится следующий план действий.

По выходе роты из сел. Черноводы, противник может обстрелять ее артиллерийским огнем, следовательно, при подходе к сел. Черноводы нужно будет роту развести «по-взводно».

Группа высот с рощей, что северо-восточнее Черноводы, является выгодным местом расположения пулеметного взвода, под прикрытием которого из-за рощи могут развернуться «по отделениям» стрелковые взводы, поэтому от Черноводы пулеметный взвод следует направить к высоте 102,1, что на северо-западной опушке рощи, где он и должен будет расположиться для ведения огня; следующий выгодный пункт для расположения пулеметного взвода—высота 113,5.

Противник, располагаясь в сел. Пшибыльск, наверное, организовал сплошную оборону внутри селения—по линии железной дороги, вынеся передовые огневые точки на юго-восточную часть селения; выполняя задачу флангового удара с юго-западной стороны сел. Пшибыльск, необходимо будет: частью роты (один взвод) атаковать во фланг противника, располагающегося в юго-восточной части селения (южную выступающую окраину), другой частью (двумя стрелковыми взводами) во фланг и тыл внутренней полосы обороны—на железнодорожную станцию.

Лощина, идущая от группы высот, что северо-восточнее селения Черноводы, к высоте 113,5, роща, что юго-западнее высот 112,1, 112 и 107,2—благоприятствуют обходу противника с юго-западной стороны селения.

Для этой цели следует направить один стрелковый взвод. Ротный патронный пост и перевязочный пункт следует расположить на южной опушке рощи на высотах, что северо-восточнее Черноводы, не выдвигая их на северную опушку, каковая несомненно будет обстреливаться противником; в дальнейшем ротный патронный пост можно продвинуть по лощине к высоте 113,5.

Роща на высотах, что северо-восточнее сел. Черноводы, может быть заражена противником стойкими О. В., поэтому газовому инструктору роты нужно следовать с охраняющим отделением правофлангового взвода.

Наблюдательными пунктами могут быть: высоты 102,1 и 113,5, на первой из них следует установить комутатор, от которого будут прокладываться провода за взводами и к высоте 113,5,—с переходом на следующий наблюдательный пункт.

Подходя к высотам, что юго-восточнее сел. Черноводы, ротный командир воспользуется, конечно, складками местности, образуемыми этими высотами, и поведет роту к роще, что восточнее Черноводы, где расположит роту, вызовет к себе командиров взводов, командира отделения связи (газовый инструктор находится при головном охраняющем отделении), выдвинется с ними на северную опушку рощи (на высоту) и отдаст им следующий словесный приказ ¹⁾:

1. Противник занимает сел. Пшибыльск силой около батальона с артиллерией.

2. 1 батальон нашего полка и наша рота атакуют противника с целью выбить его из сел. Пшибыльск;

¹⁾ Свой план действий командир роты, наверное, сообщит командирам взводов еще по дороге на Черноводы, а здесь уже отдаст приказ с указанием задач взводам на местности.

1 батальон поведет наступление правее нас, вдоль шоссе-сейной дороги, на юго-восточную часть сел. Пшибыльск; левее нас наших войск нет.

3. Нашей роте приказано наступать вдоль железной дороги и атаковать противника во фланг и тыл с юго-западной стороны сел. Пшибыльск.

4. Приказываю:

а) пулеметному взводу следовать к высоте 102,1, что на северо-западной опушке рощи—северо-восточнее Черноводы, где расположиться и быть готовым открыть огонь по моему приказанию; в дальнейшем иметь в виду движение к высоте 113,5;

б) 1 стрелковому взводу следовать за пулеметным взводом, уступом справа через высоту 113,8 и хутор, что севернее ее, к перекрестку дорог, что на северной опушке рощи, откуда наступать в полосе: вправо и влево от дороги, идущей в сел. Пшибыльск, и атаковать противника в юго-восточной части селения вправо от железнодорожной станции, продвинувшись до шоссе-сейной дороги;

в) 2 стрелковому взводу, следуя за пулеметным взводом уступом слева через высоту 103,7 к хутору, что западнее высоты 102,1, и далее к высоте 113,5, наступать вдоль железной дороги, вправо от нее и атаковать противника в районе железнодорожной станции, продвинувшись до шоссе-сейной дороги;

г) 3 стр. взводу следовать за 2 стр. взводом до высоты 113,5, откуда, развернувшись, наступать вдоль железной дороги влево от нее, и атаковать противника в тыл его расположения, содействуя захвату железнодорожной станции 2 стр. взводом.

5. Впереди от роты выслано разведывательное отделение; 1 и 2 взводам иметь в голове охраняющие отделения, 3 взводу иметь охранение левого фланга, во взводах назначить наблюдателей за небом; газовый инструктор будет следовать с охраняющим отделением 1 стр. взвода.

6. Патронным двуколкам следовать к хутору, что на высоте 103,7, где и расположиться, выдвинув го-

ловной пост к перекрестку дорог, что на северной опушке рощи; дальнейшие указания по передвижению мною будут даны дополнительно.

7. Перевязочный пункт, впредь до распоряжения, развернуть на хуторе, что севернее высоты 113,8.

8. Мои наблюдательные пункты: первый на высоте 102,1, второй—на высоте 113,5; командиру отделения связи установить коммутатор в районе высоты 102,1, откуда прокладывать провод за взводами; до высоты 102,1 я буду следовать с пулеметным взводом, связь будет поддерживаться посыльными и сигнализацией.

9. Заместители мои: командиры 1 и 2 взводов.

О принятом решении и отданных распоряжениях командир роты тотчас же доносит командиру полка и извещает командира 1 батальона.

Наступление и атака взводов

По получении задач от командира роты, командиры взводов немедленно отправятся к своим взводам, объяснят кратко задачу и поведут их в указанных им направлениях.

Перед выходом на северную опушку рощи, что северо-восточнее сел. Черноводы, взводы должны будут развернуться «по отделениям», опасаясь обстрела северной опушки рощи артиллерийским огнем противника.

1 стр. взвод, выдвинувшись на северную опушку рощи, под прикрытием огня пулеметного взвода поведет наступление вдоль дороги, идущей в сел. Пшибыльск; но по достижении рощи, что в 1½ вер. южнее Пшибыльска, взвод окажется под действительным огнем противника и поддержка пулеметного взвода будет недостаточна, чтобы 1 взвод мог беспрепятственно продвигаться вперед; командир взвода вынужден будет выдвинуть свой станковый пулемет, примерно, на высоту, что на сев.-вост. опушке рощи—южнее сел. Пшибыльска в 1½ вер., и под прикрытием его огня и огня пулеметного взвода поведет дальнейшее наступление.

2 стр. взвод свободно может продвигаться под прикрытием только огня пулеметного взвода до высоты 113,5, где, в свою очередь, также расположит свой станковый пулемет и, прикрывшись им, будет наступать.

3 стр. взвод, укрываясь ложиной и высотой 113,5, выдвинется к хутору, что северо-западнее высоты 113,5, выдвинет свой станковый пулемет на высоту, что северо-западнее хутора, и при его поддержке энергичным натиском захватит окраину селения и сейчас же укрепится в ней.

Дальнейшее продвижение взводов будет медленно, шаг за шагом, через заборы, плетни, вдоль улиц и между домами; огромную помощь им будут оказывать ручные пулеметы и гранаты. Все усилия должны быть направлены к тому, чтобы выйти на линию шоссеиной дороги; в отдельных постройках (каменных домах) группы противника будут задерживаться и упорно сопротивляться; перед этими домами не следует останавливаться.

Для выколачивания из них засевших групп противника нужно выделить стрелковые отделения, которые и займутся борьбой с ними. Если они их и не выбьют, то, в конце концов, группы принуждены будут сдать при общем захвате селения.

Дальнейшее развитие успеха и преследование противника будет организовано командиром полка, который к этому времени отдаст соответствующие распоряжения.

Возможно, что атака противника в сел. Пшибыльск потерпит неудачу, и тогда как головной охраняющий батальон, так и левофланговая рота, вынуждены будут перейти к обороне, до подхода главных сил полка.

В частности, командир левофланговой охраняющей роты должен будет удержаться на высотах: 113,5, 112,1, 107,2 и 112, для этого ему нужно будет отдать следующие распоряжения:

а) пулеметному взводу, оставаясь на высоте 113,5, вести огонь по расположению противника на юго-западной окраине сел. Пшибыльск;

★★

б) 1 стр. взводу закрепиться на северо-восточном скате высоты 113,5 и на северной опушке рощи, что в 1½ верстах южнее сел. Пшибыльск;

в) 2 стр. взводу удержать за собой высоту 112,1, а при невозможности отойти к высоте 113,5;

г) 3 стр. взводу закрепиться на высотах 107,2 и 112.

При подходе главных сил полка, рота, очевидно, вольется в свой батальон и получит соответствующие указания от командира батальона.

Но может быть и так, что противник, не ожидая атаки, отступит по направлению на северо-запад, тогда командиру левофланговой роты нужно будет организовать преследование противника, действуя в его левый фланг и тыл.

(Каковы должны быть распоряжения командира роты на этот случай?).

—

РОТА В ОБОРОНЕ

Сущность обороны и случаи ее применения

«Обороняясь, можно только ослабить противника, но не уничтожить его. Уничтожение же его боевых сил достигается только путем наступления». (Вр. П. Уст., § 840).

Таким образом, оборона не есть решительный способ действий для достижения победы, однако, не всегда можно наступать только ради наступления.

«Предпринятое (наступление) наперекор здравому смыслу,—говорит английский устав ¹⁾,—оно должно, если потерпит неудачу, иметь более серьезное влияние на моральное состояние войск, чем мудрое решение принять оборонительный образ действий».

Выгоды обороны заключаются в том, что заблаговременно можно выбрать рубеж, укрепить его, усилить в огневом отношении (расчистить обстрел, измерить расстояния), наметить план действий (продумать организацию огня и использование живой силы) и, как следствие этого, с меньшими силами противостоять силам противника.

Поэтому-то оборонительный бой и является одним из ценнейших средств в современном боевом обиходе ²⁾.

Но на-ряду с выгодной стороной оборона имеет и существенные недостатки.

²⁾ Объяснительная записка ко II части Полевого уст. РККА, стр. XX.



Прежде всего, само решение обороняться предполагает превосходство противника и вызывает сомнение в своих силах. Отсюда—некоторая моральная подавленность; обороняющийся скован в своих действиях—не зная намерения противника, он вынужден, до некоторой степени, разбрасывать свои силы по всему фронту; наконец, оборона, даже при условии успеха, не приводит к окончательному решению, последнее достигается только наступлением.

Учитывая выгоды и недостатки обороны, можно сделать следующие выводы:

1) Обороняющийся, пользуясь имеющимся в его распоряжении временем, должен обратить сугубое внимание на выбор и изучение местности для обороны;

2) располагая меньшими силами, он должен возместить этот недостаток продуманной организацией огня, использовав для этой цели имеющиеся у него технические средства, выгодные свойства местности и устранив невыгодные стороны ее;

3) учитывая свойства местности, расположить свою живую силу и технические средства так, чтобы в каждую минуту и в любом направлении имелась возможность дать противнику отпор как огнем, так и маневром резервов из глубины;

4) точно рассчитать, какое время надо удерживать противника, чтобы снова перейти в наступление.

Оборона может быть предпринята: а) для выигрыша времени, когда часть не готова к наступлению из-за неравенства сил; б) с целью удерживать противника на одном участке меньшими силами, а на другом, за счет ослабленного, сгруппировать большие силы для нанесения решительного удара; в) для удержания важного в тактическом отношении рубежа или пункта; г) наконец, к обороне прибегают охраняющие части.

Во всех случаях задача обороны сводится к тому, чтобы нанести противнику наибольший урон, принудить его отказаться от наступления и, в конечном счете, вновь перейти в наступление.

Выбор оборонительной полосы

«Войска занимают для обороны одну полосу (оборонительную), выдвигая вперед, по отдельным направлениям, охраняющие части с целью наблюдать за противником и по возможности не допускать разведку его приближаться к оборонительной полосе». (Вр. П. У. § 1076).

Местность для оборонительной полосы должна отвечать следующим условиям:

1. *Перед оборонительной полосой*: а) не должно быть выгодных для противника наблюдательных пунктов и артиллерийских позиций; б) не должно быть подступов к оборонительной полосе—лесов, селений, оврагов и т. п. и мертвых пространств, где противник мог бы подвести безнаказанно свои силы; в) не должно быть удобных направлений, по которым возможно появление бронемашин противника, и мест для расстановки газометов или баллонов с газами.

2. *В самой оборонительной полосе*: а) наличие наблюдательных пунктов и артиллерийских позиций; б) наличие удобств размещения огневых точек (мелкий кустарник, огороды, небольшие высоты и т. п.); в) хороший обзор и обстрел впереди лежащей местности; г) отсутствие мест возможного застоя отравляющих веществ (параллельные фронту лощины, котловины, густая и высокая трава, несжатое поле); д) отсутствие подступов к флангам оборонительной полосы и желательность естественных преград (река, озеро, непроходимое болото).

3. *В глубине оборонительной полосы и в тылу ее*: а) наличие естественных укрытий для резервов и тыловых учреждений; б) отсутствие препятствий для маневрирования резервов; в) возможность укрытого сообщения тыла с оборонительной полосой.

Вполне, конечно, понятно, что отыскать местность, полностью удовлетворяющей указанным требованиям, далеко не всегда представляется возможным, но принявший решение обороняться обязан оценивать местность с точки зрения поставленных выше вопросов и всякое

невыгодное свойство местности по возможности устранить путем соответствующих мероприятий. Например: если впереди оборонительной полосы все же окажутся удобные наблюдательные пункты и артиллерийские позиции, то, естественно, нужно организовать огонь так, чтобы эти пункты и районы обстреливались артиллерией или пулеметами; если недостаточен обзор и обстрел оборонительной полосы, то, следовательно, нужно произвести расчистку и построить наблюдательные пункты; если в тылу оборонительной полосы отсутствуют укрытия, то мерами искусственной маскировки необходимо их создать и т. д.

План и приказ для обороны

Тщательно изучив местность, обороняющийся составляет план обороны. В него должны быть включены следующие вопросы:

1. Основной способ обороны:

а) обороняться ли пассивно, или сочетать действия пассивные с активными;

б) направление, передний край и тыльная граница оборонительной полосы;

в) предполагается ли борьба с противником в основной только оборонительной полосе, или необходимо наметить и тыловую (ближайшую) оборонительную полосу.

2. Организация боевого порядка:

а) какое количество живой силы и технических средств назначить в боевую часть и какое количество оставить в резерве, учитывая характер местности, количество войск и примерный расчет: отделение может занять участок по фронту 25—30 м, взвод до 500 м, рота до 1 км, батальон до 2 км, полк до 4 км;

б) организация огня: обстрел подступов впереди и на флангах оборонительной полосы артиллерией и пулеметами, взаимная огневая поддержка между огневыми группами, расчленение огневых средств в глубину; задачи артиллерии по борьбе с артиллерией противника,

★★

его живой силой, бронемашинами и авиацией; устройство заградительного огня на важнейших участках; связь артиллерии с пехотой; обеспечение огнеприпасами;

в) место резерва, его расположение и способ действий; вероятные направления для контр-ударов, разведка их и исходных положений для контр-ударов;

г) меры противодействия: при прорыве противником оборонительной полосы в том или ином направлении, при прорыве у соседей, при обходе фланга, при атаке стыка и при внезапном нападении ночью.

3. Организация инженерных работ:

а) степень усиления и укрепления оборонит. полосы;

б) распределение специалистов (сапер) по боевым участкам для руководства работами;

в) работы, которые должны быть выполнены инженерными частями; наблюдательные пункты, техническая маскировка, тяжелые закрытия и газоубежища, тыловая оборонительная полоса; план работ, сроки готовности, заготовка материалов и инструмента и использование для работ местного населения.

4. Химическое нападение и оборона:

а) химическая разведка местности и метеорологических условий;

б) возможность обстрела химическими снарядами со стойкими и малостойкими О. В., применение газометов, газобаллонов и огнеметов;

в) наблюдение и сигнализация на случай химического нападения противника, естественные газоубежища, обеспечение противогазовым имуществом, меры химической обороны тыла и защита местного населения от О. В.

5. Меры разведки, охранения и связи:

а) конная и пешая разведка, направление, удаление и задачи;

б) боевое охранение, от какой части, какой силы и куда должно быть выставлено; охранение флангов и от воздушного противника;

в) командные пункты старшего начальника, артиллерийского и подчиненных пехотных начальников; места центральных и конечных станций и срок установки их;

6. Организация тыла:

а) места головных эшелонов артиллерийских и инженерного парков, патронных двуколок и обозов 2 разряда, пути подвоза снабжения;

б) места перевязочных пунктов, санитарных учреждений и пути эвакуации раненых и пострадавших от О. В.

7. Меры на случай вынужденного отхода. Приказ для обороны должен включать следующие пункты:

1) обстановка (сведения о противнике, своих и соседних войсках);

2) общая задача соединения, передний край оборонительной полосы и разделение ее на участки;

3) задача каждого участка с указанием состава войск и разграничительных линий;

4) Распределение артиллерии по группам общего назначения и непосредственной поддержки, задачи для каждой группы;

5) места и назначение резервов;

6) задачи броневых сил, авиации и конницы;

7) задачи войсковому инженеру по производству работ: оборонительных, маскировочных, дорожно-мостовых минно-подрывных и боевому использованию инженерно-технических средств;

8) распоряжения по воздушной и химической обороне;

9) указание места нахождения старшего начальника и его штаба;

10) меры разведки, охранения и связи;

11) распоряжения по устройству тыла.

Расположение роты для обороны

(Схема № 10)

Рота при обороне может занять район по фронту, как было сказано выше, до 1.000 м и в глубину до 500 м. Боевой порядок ее будет состоять из стрелковых

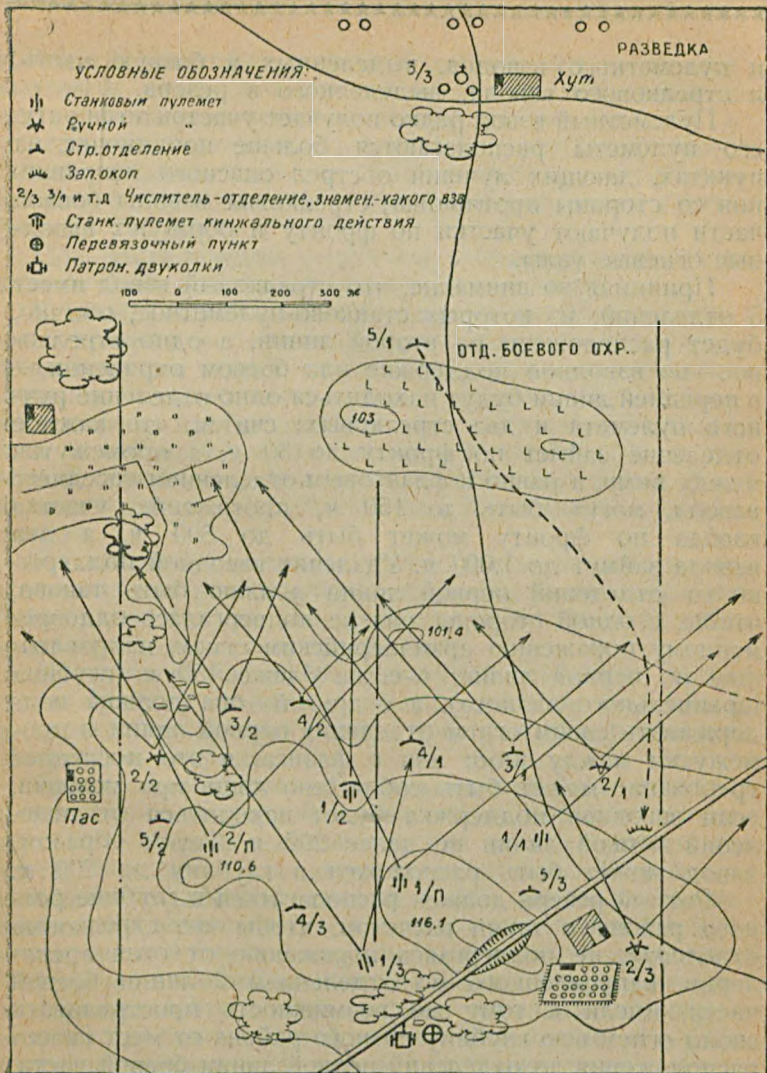


Схема № 10. Расположение роты в обороне.

★★

и пулеметного взводов, выделенных в боевую часть, и стрелкового взвода, выделенного в резерв.

Пулеметный взвод редко получает участок по фронту, его пулеметы располагаются больше поодиночке на пунктах, дающих лучший обстрел опасного направления со стороны противника; стрелковые взводы боевой части получают участки по фронту и образуют взводные огневые узлы.

Принимая во внимание, что стрелковый взвод имеет 5 отделений, из которых станково-пулеметное, обычно, будет расположено во второй линии, а одно стрелковое—во взводной поддержке или боевом охранении,—в передней линии будут находиться одно отделение ручного пулемета и два стрелковых; считая, что каждое отделение займет по фронту до 30 м, а промежутки между ними, а равно и фланговым отделением соседнего взвода, могут быть до 150 м, протяжение участка взвода по фронту может быть до 500 м, а два взвода займут до 1.000 м. Удаление взводной поддержки от отделений первой линии должно быть таково, чтобы, с одной стороны, она не подвергалась одновременному поражению артиллерийским огнем, направленным по первой линии, т.-е. не ближе 150 м (глубина шрапнельного эллипса), а с другой—она должна поддерживать своим огнем отделения первой линии в промежутки между ними или с фланга, а это последнее требование может быть соблюдено лишь при условии, если взводная поддержка будет находиться от отделений первой линии не далее 200 м. Таким образом, взвод может быть расположен в глубину до 200 м.

Ротный резерв должен располагаться в глубине ротного района с таким расчетом, чтобы его стрелковые отделения, не подвергаясь поражению от огня артиллерии, направленного по отделениям 2 линии боевой части, имели к тому же возможность простреливать своим огнем всю глубину ротного района от мест своего расположения до отделений первой линии боевой части, т.-е. быть не далее 450—500 м от них, а пулеметные отделения могли бы обстреливать подступы и перед

фронтом и флангами отделений первой линии, что при дальности огня ручного пулемета на 900—1.000 м опять-таки ограничивает удаление их на 450—500 м от передних отделений, следовательно, глубина ротного района должна быть от 500 до 700 м, считая что резервный взвод, в свою очередь, расположится в глубину до 200 м.

При расположении отделений взводов боевой части должны быть соблюдены следующие условия.

Станковые пулеметы, как основа оборонительной полосы, должны быть размещены в первую очередь и на таких пунктах, откуда наилучшим образом ими обстреливались бы подступы к переднему краю оборонительной полосы, при обязательном условии перекрестного огня и по возможности во второй линии (150 м от первой), кроме тех, которые предназначаются для кинжального действия и для борьбы с бронемашинами противника.

Расположение станковых пулеметов на высотах, возле отдельных построек и небольших рощиц является весьма невыгодным, так как эти предметы привлекают на себя артиллерийский огонь противника.

Наилучшим местом расположения станковых пулеметов будет у подошвы высот, впереди отдельных построек, в глубине рощи, при условии расчистки обстрела, в огородах и т. п.

Стрелковые отделения и ручные пулеметы должны располагаться в первой линии таким образом, чтобы местность впереди каждого из них обстреливалась не менее, как двумя соседними отделениями. Отделение взводной поддержки должно иметь возможность не только поддерживать своим огнем отделения первой линии, но и в случае прорыва противником переднего края оборонительной полосы или обхода (охвата) открытого фланга контр-атакой во фланг ворвавшегося (обходящего) противника содействовать ликвидации его. Поэтому расположение взводной поддержки должно быть или ближе к флангу, если он открытый, или к стыку между взводами, если он не обеспечивается огнем стан-

ковых пулеметов, или, наконец, к наиболее вероятному направлению главного удара противника (подступ).

Отделения резервного взвода располагаются в глубине ротного района так, чтобы пулеметные отделения могли оказывать огневую поддержку взводам боевой части, обеспечивать своим огнем их фланги, обстреливать стыки между ними и каждую огневую точку ротного района, в случае захвата ее противником; стрелковые отделения, помимо огневых задач, по обстрелу своим огнем всей глубины оборонительной полосы, должны быть готовы и к контр-атакам, будучи расположенными вблизи наиболее вероятных направлений главного удара противника.

В боевое охранение, на расстоянии 750—800 м, от роты могут быть высланы или два отделения (от каждого взвода боевой части по одному), или, при условии открытой местности впереди, одно отделение от одного из взводов боевой части; для отделений, высылаемых в боевое охранение, должны быть заготовлены запасные окопы.

Разведка может быть выслана от резервного взвода на удаление 1—2 км от переднего края оборонительной полосы; при наличии открытого фланга, на разведку, после ее отхода, может быть возложена задача охранения его.




Связь в роте при обороне

(Схема № 11)

Связь в роте при обороне осуществляется теми же средствами, что и при наступлении, с той лишь разницей, что при обороне все эти средства могут быть использованы с большей полнотой и продуманностью. Основным средством связи в обороне является телефон.

При заблаговременном занятии оборонительной полосы имеется возможность телефонные провода предохранить от разрыва их артиллерийским огнем, зарывая их в землю; телефон может быть проведен не только

УСЛОВНЫЕ ОБОЗНАЧЕНИЯ:

-  Тел. провод
-  Связь посыльн.
-  Коммутатор

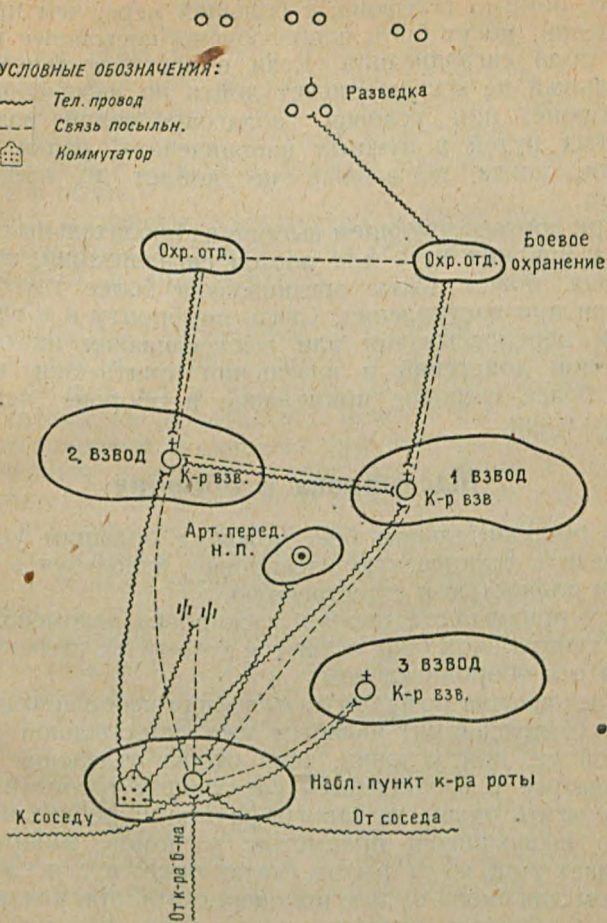


Схема № 11. Связь в роте при обороне.

от ротного командира ко взводным, но, при наличии кабеля и телефонных аппаратов, могут быть связаны и взводы между собой, боевое охранение и разведка.

Но, помимо телефона, в большей мере, чем при наступлении, могут быть использованы посыльные и разного рода сигнализация. Если в наступательном бою посыльный не всегда сможет дойти по назначению, то в обороне, при условии заблаговременной разведки скрытых путей в нужных направлениях, редки будут случаи, когда посыльный не дойдет до конечного пункта.

При соответствующем выборе наблюдательных пунктов, а при них мест для постов сигнализации, эта последняя может быть организована более тщательно, нежели при наступлении. Связь по фронту и в глубину путем перебрасывания или выстреливания из особых патронов донесений и извещений опять-таки найдет себе более широкое применение в обороне, чем при наступлении.

Маскировка в обороне

В оборонительном бою можно с большим успехом применить техническую маскировку, используя в то же время полностью и естественную.

Все приемы естественной маскировки, рекомендуемые в наступательном бою, остаются в такой же степени важными и в оборонительном.

Расчленение по фронту и в глубину небольшими группами (отделениями) является уже естественной маскировкой ее, при условии, если окопы отделений будут отрываться с соблюдением следующих требований: не располагать окопы на топографических гребнях и возле резко выдающихся предметов: у домов, заборов, на опушках рощ, на открытых скатах высот и т. п.; лучшим местом для окопа будут: подошва ската, при условии хорошего обстрела, огороды, вдоль канав, насыпей и т. п.

Открытый окоп должен быть маскирован. Бруствер—под цвет и характер окружающей местности—ветвями, травой, дернинами, соломой и т. п., ров окопа перекрыть сеткой из подручного материала и маскирован так же, как и бруствер.

Бойницы и щели наблюдательных пунктов закрываются со стороны противника имеющимися под рукой мешками, рогожкой или решетками из прутьев, окрашенными под цвет окружающей местности.

Ходы сообщений должны тщательно применяться к местности, не иметь высоких брустверов и резких изгибов; ров и бруствер должны маскироваться так же, как и в окопе.

Искусственные препятствия должны быть низкими, располагаться в лощинах, на обратных скатах возвышенностей и прикрываться сверху подручным материалом.

Маскировка пулеметов достигается не только соответствующим расположением и маскировкой пулеметных окопов, но и наличием запасных окопов, ходов сообщений, наблюдательных пунктов и т. п. Она должна иметь широкое применение при обороне роты, но с непременным условием, чтобы все ложные сооружения соответствовали и по форме и по размерам действительным и к тому же достаточно маскировались.

Все работы в оборонительной полосе и подвоз материалов должны производиться по возможности скрытно (ночью, в туман); работающие не должны выдавать себя громкими разговорами, стуком инструментов, а ночью курением; к утру все работы должны быть замаскированы и материалы убраны.

Тщательно должны быть разведаны все пути как для подноса боеприпасов, так и для движения посыльных и выноса раненых и пострадавших от О. В.

Протоптаные дорожки к наблюдательным пунктам, окопам и другим сооружениям должны быть маскированы соответствующим подручным материалом или взрыхлением земли, если дорожка лежит по вспаханному полю.

Маскировкой от воздушного противника служит прежде всего тщательное наблюдение за небом; а затем уменье всех маскироваться при появлении неприятельского аэроплана: быстро ложиться, по возможности в теньевую сторону и в складки местности, но не бегать

с целью разыскивать теневое место или складки, начатые работы и строительный материал прикрывать шинелями, походными палатками и другим подручным материалом.

Химическое дело при обороне роты

В целях химической обороны ротного района командир роты совместно с газовым инструктором должен произвести химическую разведку местности, организовать химическое наблюдение, установить сигнал газовой тревоги, определить меры противогазовой защиты и химического нападения.

Химическая разведка местности заключается в определении:

а) возможности применения противником газобаллонной и газометной атаки ротного района, судя по характеру местности впереди оборонительной полосы;

б) вероятных путей движения О. В. (лощины, овраги, тянущиеся со стороны противника);

в) мест застоя О. В. (ям, котловин, лощин и оврагов, идущих параллельно фронту оборонительной полосы и т. п.);

г) естественных газоубежищ (возвышенностей со скатом круче 10 градусов, густой лес, гребни, разделяющие лощины и овраги).

Химическое наблюдение имеет задачей своевременное обнаружение газобаллонной атаки противника и определение химических снарядов при обстреле артиллерией и химических бомб, сбрасываемых противником с аэропланов.

Для наблюдения за газобаллонной и газометной атакой наблюдатель должен выставляться поближе к переднему краю оборонительной полосы и там, где такая атака по условиям местности возможна; наблюдатель за артиллерийским обстрелом и аэрохимбомбами располагается внутри ротного района вблизи наблюдательного пункта командира роты.

Сигнал-тревога на случай газовой опасности подается химическими наблюдателями. Для этой цели могут быть применимы: цветные ракеты, сигнальные вежи, располагаемые в пунктах, видимых со всех точек ротного района, звуковые сигналы свистком, колоколом и т. п., кроме того, такого же рода сигнал должен быть установлен и по миновании газовой опасности.

Мерами противогазовой защиты в роте являются: наличие и исправность противогазов и умение пользоваться ими при всяком положении; ознакомление всего состава роты с местами естественных газубежищ и распределение их по взводам; устройство, если позволяет время, газубежищ или приспособление ближайших построек для полупредохранительной защиты от О. В.; снабжение, хотя бы тех пулеметчиков, которые будут вести огонь по противнику, атакующему под прикрытием газового облака, специальной одеждой; предохранение от О. В. патронных складов, телефонного имущества и продовольствия; заготовка необходимого материала (хлорная известь, костры и др.) для очистки от О. В. зараженных мест; наряд дневальных для приема и передачи сигналов о газовой опасности и о миновании ее; организация помощи пострадавшим от О. В. и эвакуация их в тыл.

Средства химического нападения в оборонительном бою роты те же, что и при наступлении. Применение ружейных и ручных химических гранат, дымовых завес с помощью дымовых шашек и зажигания подручного материала в полной мере возможно и при обороне как в действиях разведывательных и охраняющих частей, так и при отбитии атак и ликвидации прорывов.

Оборона роты в составе батальона

(Схема № 12)

5-я стрелк. дивизия армии красных сосредоточивается в районе ст. Пшибыльск, имея задачей наступать в направлении Поромбки—Бяловоды и далее на запад.



К вечеру 10 июля в районе станции Пшибыльск находится штаб дивизии и 15 стрелковый полк; окончательное сосредоточение дивизии предполагается к 10 час. 13 июля.

На станции Пшибыльск комдив 5 в 22 часа получил из штаба корпуса телеграмму, в которой ему сообщалось, что, по сведениям авиации, колонна противника, глубиной около 2 км, с артиллерией, двигавшаяся с запада на восток по направлению к сел. Бяловоды, в 17 часов 10/VII замечена в 20 км от последней, где и расположилась на ночлег.

Командир дивизии для обеспечения выгрузки частей дивизии приказывает командиру 15 стр. полка в ночь на 11 июля выдвинуть один батальон с артиллерией к селению Поромбки с задачей занять оборонительный район и задерживать противника до окончания сосредоточения дивизии.

Комполка 15, во исполнение полученного распоряжения, назначает первый батальон полка, усиливает его взводом артиллерии и приказывает: к 6 часам 11 июля быть в селении Поромбки, где выбрать оборонительный район и, в случае наступления противника, удерживать его до окончания сосредоточения дивизии.

Командир 1 батальона 15 полка прибыл с батальоном к сел. Поромбки в 6 часов 11 июля. Оценив обстановку, он принял следующее решение—расположить батальон для обороны в районе: высота 90,6, сел. Поромбки, высота 102,2 и 110,6, 98,3 и сел. Езерно, для чего приказывает: 1 роте занять район—высот 90,6, 97,1 и сел. Поромбки; 2 роте район высот—102,2, 110,6 и 102,6; пулеметной роте расположиться в районе высоты 98,3 и сел. Езерно; 3 роте в районе высоты 97,8 и роши, что восточнее 110,6; артиллерии приказал расположиться в районе высоты 97,8; наблюдательный пункт свой и командира артиллерийского взвода наметил на высоте 102,2.

Все распоряжения командира батальона подчиненные ему начальники получили в 7 часов.

Работа командира 2 роты

Оценка местности

Получив задачу от командира батальона, комроты 2 ведет свою роту в указанный ему район, располагает ее в роще, что восточнее высоты 110,6, а сам совместно с командирами взводов, газовым инструктором и командиром отделения связи отправляется для оценки местности данного ему района.

а) Местность впереди оборонительной полосы.

Высота 116,1, что юго-западнее сел. Бяловоды, является выгодным наблюдательным пунктом для противника, в районе которого может быть расположена и его артиллерия; обстрел этой высоты с оборонительной полосы роты станково-пулеметным огнем не представляется возможным, так как расстояние до нее 3 версты; нужно будет, связавшись с артиллерией, обратить на нее внимание командира артиллерийского взвода.

Ближайшими наблюдательными пунктами для противника могут быть высоты 102 и 113, расстояние до них 2 версты; на эти высоты следует обратить внимание станковым пулеметам.

Удобных подступов для противника перед фронтом оборонительной полосы нет, но есть подступ к левому флангу роты—лес, что юго-восточнее сел. Бяловоды, тем более, что река Быстрица, хотя и проходима, но к северу берега ее болотисты, а в истоке ее препятствий для переправы через нее совершенно нет, следовательно, левый фланг нужно охранять, и стрелковые отделения резервного взвода расположить ближе к левому флангу.

Характер местности впереди оборонительной полосы таков, что вполне возможна газовая атака со стороны противника путем применения газобаллонов и ядовитых свечей; река Быстрица не явится препятствием для газового облака, так как берега ее отлоги; нужно будет принять меры противохимической защиты.

б) Местность в самой оборонительной полосе.

Наблюдательными пунктами могут служить высоты 102,2 и 110,6; обзор и обстрел вполне достаточный; высоты 102,2, 110,6 и 102,6 являются удобными для расположения на них огневых точек; препятствий для маневрирования в глубине оборонительной полосы нет; маскировка достаточна (высота и лес).

План действий

Основываясь на оценке местности и поставленной ему комбатом задачи, командир роты намечает следующий план действий.

1. В боевой части расположить два стр. взвода— на высотах 102,2 и 110,6, где они и образуют взводные огневые узлы; пулеметный взвод по отделениям: одно на северном скате высоты 110,6 для обстрела лощины, идущей со стороны ур. Мшанец, другое—на юго-западном скате высоты 110,6 с задачей держать под обстрелом северо-восточную опушку леса, что юго-восточнее сел. Бяловоды (на случай обхода противником левого фланга роты).

3-й стрелк. взвод в резерве; станковый пулемет на северном скате высоты 102,2 для огневой связи с 1-й ротой, ручной пулемет у высоты 102,6 с задачей держать под обстрелом промежутки между взводами боевой части и стрелковые отделения в северо-западной части рощи, что восточнее высоты 110,6, где они должны иметь запасные окопы: впереди северо-западной и юго-западной опушек рощи.

2. Противник может подойти через 3—4 часа (расстояние до него 20 верст; если он выступит в 6 часов, то в 10—11 часов появятся его передовые части), за это время взводы смогут расчистить обстрел, где нужно, измерить расстояния до заметных рубежей и произвести отрывку окопов.

3. Химического наблюдателя выставить на высоте 102,2 (естественное течение О. В. по лощине, идущей от ур. Мшанец), при нем же иметь сигнальную вежу.

4. В разведку выслать одно стрелковое отделение на западный берег р. Быстрица к высоте 113 с задачей наблюдать за появлением противника из-за высоты 116,1; боевое охранение—одно стрелковое отделение на высоту 107,4; воздушное охранение—наблюдатель на высоту 110,6; предупредительный сигнал—продолжительный свисток; охранение левого фланга—к рощице, что южнее высоты 110,6; наблюдательный пункт на высоте 110,6, где и открыть телефонную станцию.

5. Патронные двуколки и перевязочный пункт в северной части рощи, что восточнее высоты 110,6.

6. Меры противодействия на тот или иной случай возможных действий противника:

а) если противник направит свой главный удар в левый фланг роты, пользуясь подступом (лес, что юго-восточнее сел. Бяловоды), то для парирования его обхода выдвинуть во фланг ему стрелковые отделения резервного взвода из-за леса, что восточнее высоты 110,6, и взводную поддержку 2 взвода; станковые пулеметы пулеметного взвода, что на юго-западном скате высоты 110,6, и 2 взвода на высоте 110,6 послужат огневой опорой для стрелковых отделений;

б) в случае прорыва противником стыка между взводами, его атакуют стрелковые отделения резервного взвода из-за высоты 110,6, встречает огнем ручной пулемет резервного взвода от высоты 102,6 и направляют перекрестный огонь станковые пулеметы: 1-го взвода с высоты 102,2 и пулеметного взвода, расположенного на северном скате высоты 110,6;

в) при прорыве противником стыка между 1 и 2 ротами, стрелковые отделения резервного взвода переходят к высоте 102,2 и из-за нее атакуют противника во фланг; станковые пулеметы резервного взвода, расположенного на северном скате высоты 102,2, и взвода с высоты 102,2 обстреливают его во фланг;

г) в случае вынужденного отхода, ближайший тыловой оборонительной полосой будет высота 97,8 и роща, что восточнее высоты 110,6.

Все возможные случаи предусмотреть трудно, но в

★★

общих чертах и наиболее вероятные из них командир роты учитывает, внося в дальнейшем поправки по ходу боя и слагающейся обстановке.

Распоряжения командира роты

Наметив план действий, командир роты отдает следующий словесный приказ.

1. По сведениям авиации, противник, силой около полка с артиллерией, двигавшийся в направлении на селение Бяловоды, в 17 часов 10/VII остановился на ночлег в 20 км на запад от последней.

2. Наша дивизия выгружается на станции Пшибыльск, на наш батальон возложена задача занять оборонительную полосу в районе сел. Поромбки и удерживать противника до окончания выгрузки частей дивизии; батальону придан взвод артиллерии.

3. На нашу роту командиром батальона возложена задача удерживать противника в районе высот 102,2, 110,6 и 102,6.

4. Приказываю:

а) 1 стрелк. взводу расположиться на высоте 102,2, 2 стр. взводу—на высоте 110,6, где и организовать оборону их;

б) пулеметному взводу расположить отделения: одно на северном скате высоты 110,6 с задачей обстрела лощины, идущей со стороны ур. Мшанец, другое—на юго-западном скате высоты 110,6 с задачей держать под обстрелом северо-восточную опушку леса, что юго-восточнее сел. Бяловоды;

в) 3 стрелк. взводу составить резерв роты и расположиться: станковый пулемет на северном скате высоты 102,2 для огневой связи с 1-й ротой, ручной пулемет у высоты 102,6 для обстрела стыка между взводами боевой части, стрелковые отделения в северо-западной части роши, что восточнее высоты 110,6, имея запасные окопы впереди сев.-зап. и юго-зап. опушек ее.

5. Для разведки командиру 3 взвода нарядить одно стрелковое отделение, которое мною будет выслано на

западный берег реки Быстрицы к высоте 113, командира отделения выслать ко мне за получением задачи; в боевое охранение выслать одно стрелковое отделение командиру 1 взвода на высоту 107,4; газовому инструктору организовать химическое наблюдение на высоте 102,2, где иметь и сигнальную вежу; командиру 2 взвода выставить воздушного наблюдателя на высоте 110,6, предупредительный сигнал о появлении аэроплана противника—продолжительный свисток; по воздушному противнику открывают огонь станковые пулеметы 1 и 2 взводов; для наблюдения за левым флангом командиру 3 взвода выставить наблюдательный пост из 3 человек к рощице, что южнее высоты 110,6.

6. Взводам тотчас же приступить к расчистке обстрела, измерению расстояний и отрытию окопов, рассчитывая временем 3—4 часа до появления противника.

7. Мой наблюдательный пункт на высоте 110,6, где командиру отделения связи установить коммутатор и связаться с командирами 1 и 3 взводов; наблюдательный пункт командира артиллерийского взвода на высоте 102,2.

8. Патронным двуколкам и перевязочному пункту расположиться в северной части рощи, что восточнее высоты 110,6; ко взводам должны быть заблаговременно поднесены патроны по 10 ящиков на каждый.

9. Заместители мои—командиры 1 и 2 взводов.

По получении распоряжений командира роты, командиры взводов немедленно приступают к расположению своих взводов, а командир роты, вызвав к себе командира отделения 3 взвода, назначенного в разведку, сообщает ему сведения о противнике, своих войсках, задачу роты и приказывает: отправиться с отделением в разведку по дороге, идущей по северной опушке леса, что юго-восточнее сел. Бяловоды, к высоте 113, откуда и иметь наблюдение за появлением противника из-за высоты 116,1; под давлением противника отходить на левый фланг роты и присоединиться к стрелковым отделениям своего взвода в северо-западной части рощи, что восточнее высоты

110,6; донесения присылать на высоту 110,6 по достижении высоты 113 и по обнаружении противника, в дальнейшем—по мере выяснения намерений его, направления и группировки.

После отданных распоряжений командир роты доносит командиру батальона о принятом им решении по расположению роты в указанном ему районе, после чего лично знакомится с расположением взводов, проверяет связь с командиром батальона, артиллерией, с 1-й ротой и командирами взводов, а затем отправляется на свой наблюдательный пункт и ожидает появления противника.

С появлением передовых частей противника указывает порядок ведения огня и в дальнейшем действует по намеченному им плану, уточняя и дополняя его соответственно слагающейся обстановки.

1938

—



О Г Л А В Л Е Н И Е

	Стр.
<i>Разведка</i>	3
Общие положения	—
Выдвижение роты в разведку	5
Работа командира разведывательной роты	8
<i>Рота в неподвижном охранении</i>	19
Назначение и задачи неподвижного охранения	—
Формы неподвижного охранения	21
Назначение в неподвижное охранение отдельной охраняющей роты	22
Работа командира роты	23
Рота в дежурной части	32
<i>Рота в подвижном охранении</i>	39
Назначение роты в подвижное охранение	42
Оценка обстановки и распоряжения командира роты	44
Вводная данная для командира охраняющей роты	48
<i>Рота в наступлении</i>	51
Современный бой и средства борьбы	—
Периоды наступательного боя	53
План и приказ для наступления	54
Огонь и движение роты во всех периодах наступательного боя	56
Связь в роте при наступлении	59
Маскировка	62
Химическое дело	64
Наступление роты	66
Оценка обстановки и предварительные распоряжения командира роты	—



	<i>Стр.</i>
План действий и приказ командира роты	69
Наступление и атака взводов	72
<i>Рота в обороне</i>	75
Сущность обороны и случаи ее применения	—
Выбор оборонительной полосы	77
План и приказ для обороны	78
Расположение роты для обороны	80
Связь в роте при обороне	84
Маскировка в обороне	86
Химическое дело при обороне роты	88
Оборона роты в составе батальона	89
Работа командира 2 роты	92





10